



Российская Федерация  
Республика Адыгея  
Совет народных депутатов  
муниципального образования  
«Гиагинское сельское поселение»



**Р Е Ш Е Н И Е**

Совета народных депутатов муниципального образования  
«Гиагинское сельское поселение»

от 28 марта 2013г. № 42

ст. Гиагинская

( в редакции Реш. №99 от 5.02.2014г)

Реш. № 10 от 9. 11. 2017г

Реш: № 95 от 27.12.2018г

Реш. № 114от 30.05.2019г )

**«О правилах благоустройства, обеспечения чистоты и порядка на территории  
муниципального образования «Гиагинское сельское поселение»**

Рассмотрев предложение главы администрации муниципального образования "Гиагинское сельское поселение" об утверждении Правил благоустройства, обеспечения чистоты и порядка на территории муниципального образования "Гиагинское сельское поселение", согласно Закона Республики Адыгея «Об административных правонарушениях» № 215 от 19.04.2004г., руководствуясь ст.3 пунктом 7 ст.23, ст.25 Устава муниципального образования "Гиагинское сельское поселение", согласно Заключения публичных слушаний, Совет народных депутатов муниципального образования "Гиагинское сельское поселение"

**Р Е Ш И Л:**

1. Утвердить Правила благоустройства, обеспечения чистоты и порядка на территории муниципального образования "Гиагинское сельское поселение" (приложение).
2. Признать утратившими силу Решения Совета народных депутатов МО «Гиагинское сельское поселение» № 116 от 24.04.2007г. № 125, № 127 от 29.07. 2009г
3. Обнародовать настоящее Решение в газете "Красное знамя" и на официальном сайте администрации МО «Гиагинское сельское поселение» **admingsp.ru** ( далее перейти на ссылку **admingsp.ru**)
4. Решение вступает в силу со дня его официального обнародования.

Глава муниципального образования  
«Гиагинское сельское поселение»

С. Дзэбоев

Приложение №1 к Решению  
Совета народных депутатов  
муниципального образования  
«Гиагинское сельское поселение»  
от 28.03.2013г. № 42

**ПРАВИЛА  
БЛАГОУСТРОЙСТВА,  
ОБЕСПЕЧЕНИЯ ЧИСТОТЫ И ПОРЯДКА НА ТЕРРИТОРИИ  
МУНИЦИПАЛЬНОГО ОБРАЗОВАНИЯ «Гиагинское сельское поселение»  
«Глава 1. ОБЩИЕ ПОЛОЖЕНИЯ**

**Статья 1. ОСНОВНЫЕ НАПРАВЛЕНИЯ ПРИМЕНЕНИЯ НАСТОЯЩИХ ПРАВИЛ. ТЕРМИНЫ И ОПРЕДЕЛЕНИЯ.**

**1. Сфера применения настоящих правил.**

Правила благоустройства, обеспечения чистоты и порядка на территории муниципального образования «Гиагинское сельское поселение» (далее-Правила) разработаны в соответствии с требованиями Федерального закона от 06.10.2003 г № 131-ФЗ «Об общих принципах организации местного самоуправления в Российской Федерации», Методических рекомендаций для подготовки правил благоустройства территорий поселений, городских округов, внутригородских районов, утвержденных Приказом Министерства строительства и жилищно-коммунального хозяйства Российской Федерации за №711/пр от 13.04.2017г. Постановлением Госстроя РФ от 27.09.2003 г. № 170 «Об утверждении Правил и норм технической эксплуатации жилищного фонда», Постановлением Госстроя РФ от 21.08.2003 г. № 152 «Об утверждении Методических рекомендаций о порядке разработки генеральных схем очистки территории населенных», ФЗ от 30.03.1999 г № 52-ФЗ «О санитарном благополучии населения», рекомендациями СНИП 3.01.01-85 «Организация строительного производства», ФЗ №7 от 10.01.2002г «Об охране окружающей среды», Содержание объектов водопроводно-канализационного хозяйства СНИП 2.04.02-84, СНИП 2.04.03-85 , правила содержания транспортных средств, содержание домашних животных, отлов безнадзорных животных СанПин 2.2.1/2.1.1.1200-03, правилами содержания сельскохозяйственных (продуктивных) животных в личных подсобных хозяйствах, крестьянских (фермерских) хозяйствах, у индивидуальных предпринимателей на территории Республики Адыгея, утвержденными приказом Министерства сельского хозяйства Республики Адыгея от 06 апреля 2011 года № 51; Уставом муниципального образования «Гиагинское сельское поселение».

Настоящие Правила благоустройства территории Гиагинского сельского поселения (далее - Правила благоустройства) устанавливают основные параметры и необходимое минимальное сочетание элементов благоустройства в целях формирования комфортной, безопасной и привлекательной среды населенных пунктов, как совокупности территориально выраженных факторов, характеризующих среду обитания в муниципальном образовании, определяющих комфортность проживания на такой территории в контексте социальных, градостроительных, экологических, культурных и природных условий.

устанавливают единые нормы и требования в сфере благоустройства, определяют требования к проектированию, созданию, содержанию, развитию объектов и элементов благоустройства, расположенных на территории Гиагинского сельского поселения, в том числе требования по содержанию зданий, сооружений и земельных участков, на которых они расположены, к внешнему виду фасадов и ограждений соответствующих зданий и сооружений, установлению порядка участия собственников зданий (помещений в них) и сооружений в благоустройстве прилегающих территорий, а также требования к обеспечению чистоты и порядка.

## 2. Термины и определения.

**Благоустройство территории** - комплекс мероприятий по проектированию, размещению и содержанию элементов благоустройства, направленный на обеспечение безопасности, удобства и художественной выразительности среды обитания, осуществляемый с использованием средств пластической организации рельефа, покрытия поверхности земли, декоративного озеленения и обводнения, некапитальных сооружений, малых архитектурных форм, наружного освещения, визуальной информации, рекламы и иных средств.

**Элементы благоустройства территории**- декоративные, технические, планировочные, конструктивные устройства, растительные компоненты, различные виды оборудования и оформления, малые архитектурные формы, некапитальные нестационарные сооружения, наружная реклама и информация, используемые как составные части комплексного благоустройства пространства поселения.

**Минимальный перечень элементов благоустройства** - необходимое минимальное сочетание элементов благоустройства для создания на территории поселения безопасной, удобной и привлекательной среды обитания.

**Объекты благоустройства территории**- любые территории поселения, на которых осуществляется деятельность по благоустройству: площадки, дворы, кварталы, функционально-планировочные образования, населенный пункт в целом, а также территории, выделяемые по принципу единой градостроительной регламентации (охранные зоны) или визуально-пространственного восприятия (площадь с застройкой, улица с прилегающей территорией и застройкой), др.

**Объекты нормирования комплексного благоустройства** –территории, для которых в настоящих Правилах установлен нормируемый комплекс элементов благоустройства и правила их размещения на данной территории(площадки различного функционального назначения, пешеходные коммуникации, проезды, общественные пространства, участки и зоны общественной, жилой, производственной застройки, объекты рекреации, улично-дорожная сеть, технические зоны инженерных коммуникаций).

**Общественные пространства** - свободные от транспорта территории общего пользования, в том числе пешеходные зоны, площади, улицы, скверы, парки, а также подземные и надземные части зданий и сооружений, специально предназначенные для использования неограниченным кругом лиц в целях досуга, проведения массовых мероприятий, организации пешеходных потоков на территориях массового посещения общественного, делового назначения, на участках объектов пассажирского транспорта.

**Функционально-планировочные образования** - территории с установленным видом основного функционального использования, включающие в себя зоны жилой, общественно-деловой, производственной застройки, инженерной и транспортной инфраструктуры, рекреационные зоны, зоны сельскохозяйственного использования, зоны специального назначения, в том числе зоны размещения военных и иных режимных объектов, кладбищ, прочие зоны специального назначения.

**Природные территории** - территории с расположенными на них природными объектами, объединенными географическими и иными соответствующими признаками, в том числе ООПТ.

**Озелененные территории** - территории с расположенными на них природно-антропогенными и антропогенными объектами. Природно-антропогенные объекты - искусственно созданные рекреационные объекты (парки, сады, скверы и пр.), а также озелененные участки общественных и дворовых территорий (газоны, цветники, группы деревьев). Антропогенные объекты - объекты, созданные человеком для обеспечения его социальных потребностей и не обладающие свойствами природных объектов.

**Содержание территории** – комплекс мероприятий, связанных с уборкой территории, очисткой и восстановлением решеток ливневой канализации, поддержанием в чистоте и проведением ремонта фасадов зданий, сооружений, малых архитектурных форм, заборов и ограждений; содержанием строительных площадок, инженерных коммуникаций и их конструктивных элементов, зеленых насаждений, объектов транспортной инфраструктуры и иных объектов недвижимости, находящихся на земельном участке и являющихся объектами благоустройства, в соответствии с законодательством.»

**Мусор** - любые отходы, включая твердые бытовые отходы, крупногабаритный мусор и отходы производства.

**Твердые бытовые отходы** - твердые остатки сырья, материалов, полуфабрикатов, иных изделий и продуктов, утратившие свои потребительские свойства товары (продукция), образующиеся в результате жизнедеятельности населения.

**Бункер-накопитель** - стандартная емкость для сбора крупногабаритного и другого мусора объемом более 2 кубических метров.

**Контейнер** - стандартная емкость для сбора мусора объемом до 2 кубических метров включительно.

**Контейнерная площадка** - специально оборудованная площадка для сбора и временного хранения отходов производства и потребления с установкой необходимого количества контейнеров и бункеров-накопителей.

**Утилизация (обезвреживание) мусора** - обработка мусора различными технологическими методами на специализированных установках с целью предотвращения вредного воздействия на здоровье человека и окружающую среду.

**Газон** - элемент благоустройства, включающий в себя стриженную траву и другие растения, высотой не более 15 см.

**Зеленые насаждения** - древесная, древесно-кустарниковая, кустарниковая и травянистая растительность как искусственного, так и естественного происхождения.

**Повреждение зеленых насаждений** - механическое, химическое и иное повреждение надземной части и корневой системы зеленых насаждений, не влекущее прекращение роста.

**Уничтожение зеленых насаждений** - повреждение зеленых насаждений, повлекшее прекращение роста.

**Компенсационное озеленение** - воспроизводство зеленых насаждений взамен уничтоженных или поврежденных.

**Дождеприемный колодец** - сооружение на канализационной сети, предназначенное для приема и отвода дождевых и талых вод.

**Улица** - обустроенная или приспособленная и используемая для движения транспортных средств и пешеходов полоса земли либо поверхность искусственного сооружения, находящаяся в пределах населенных пунктов, в том числе магистральная дорога скоростного и регулируемого движения, пешеходная и парковая дорога, дорога в производственных, промышленных и складских зонах (районах).

**Дорожные сооружения** -

конструктивные элементы дороги (земляное полотно, проезжая часть и др.), искусственные сооружения (мосты, путепроводы, эстакады и др.), а также иные сооружения, необходимые для сохранности, содержания и нормального функционирования автомобильной дороги.

**Капитальный ремонт дорожного покрытия** - комплекс работ, при котором производится полное восстановление и повышение работоспособности дорожной одежды и покрытия, земляного полотна и дорожных сооружений, осуществляется смена изношенных конструкций и деталей или замена их на наиболее прочные и долговечные, в необходимых случаях повышаются геометрические параметры дороги с учетом роста интенсивности движения и осевых нагрузок автомобилей в пределах норм, соответствующих категории, установленной для ремонтируемой дороги, без увеличения ширины земляного полотна на основном протяжении дороги.

**Полоса отвода** - земля, занимаемая автомобильной дорогой с учетом проектного резерва ее расширения, а также сооружения, защитные лесонасаждения, устройства, необходимые для ремонта и содержания автомобильной дороги.

**Придорожная полоса** - полоса земли или поверхность искусственного сооружения, расположенная вдоль проезжей части дороги, на которой размещаются водоотводные каналы (кюветы), земли, предназначенные для развития дороги и размещения пешеходных и велосипедных дорожек и других сооружений дорожного комплекса и сервиса, в пределах 50 метров по обе стороны автодороги.

**Проезд** - дорога, примыкающая к проезжим частям жилых и магистральных улиц, разворотным площадкам.

**Твердое покрытие** - дорожное покрытие в составе дорожных одежд капитального, облегченного и переходного типов, монолитное или сборное, выполняемое из асфальтобетона, цементобетона, природного камня и т.д.

**Земляные работы** - производство работ, связанных со вскрытием грунта при возведении объектов производственного и жилищно-гражданского назначения, сооружений всех видов, подземных и наземных инженерных сетей и коммуникаций и т.д., за исключением пахотных работ (вертикальная разработка грунта на глубину более 30 см).

**Дворовая территория** - территория, прилегающая к жилому зданию и находящаяся в общем пользовании проживающих в нем лиц, ограниченная по периметру жилыми зданиями, строениями, сооружениями или ограждениями. На дворовой территории в интересах лиц, проживающих в жилом здании, к которому она прилегает, размещаются детские площадки, места для отдыха, сушки белья, парковки автомобилей, зеленые насаждения и иные объекты общественного пользования.

**Отведенная территория** - часть территории, предоставленная в установленном порядке юридическим, физическим лицам и предпринимателям на праве собственности, аренды, ином праве пользования и закрепленная на местности межевыми знаками установленного образца, согласно акту об отводе красных линий и границ участка.

**Прилегающая территория** - территория, непосредственно примыкающая к границам здания, сооружения, ограждения строительной площадки, объектам торговли и иным объектам, находящимся в собственности, владении, аренде, на балансе у юридических и физических лиц.

**Придомовая территория** - это территория, необходимая для эксплуатации жилого дома и связанных с ним хозяйственных и технических зданий сооружений.

Придомовая территория включает в себя:

- проезды, тротуары, озеленение территории, игровые площадки, площадки для отдыха, спорта, временной стоянки автомобилей, хозяйственных целей, сбора ТБО, выгула собак и другие территории, связанные с содержанием и эксплуатацией жилого

Фасад здания - наружная сторона здания или сооружения. Различают главный фасад, уличный фасад, дворовый фасад и др.

**Текущий ремонт зданий и сооружений** - систематически проводимые работы по предупреждению преждевременного износа конструкций, отделки (в том числе окраски), инженерного оборудования, а также работы по устранению мелких повреждений и неисправностей.

**Капитальный ремонт** - ремонт строений, зданий, сооружений и иных объектов с целью восстановления ресурса с заменой, при необходимости, конструктивных элементов систем инженерного оборудования, а также улучшения эксплуатационных показателей.

**Некапитальные сооружения** - сооружения сезонного или вспомогательного назначения, в том числе летние павильоны, небольшие склады, торговые павильоны из легковозводимых конструкций, металлоконструкций без заглубленных фундаментов, теплицы, парники, беседки и другие подобные сооружения, в том числе объекты мелкорозничной торговли, включая тонары, машины и прицепы, с которых ведется торговля, объекты попутного бытового обслуживания и питания, остановочные павильоны, наземные туалетные кабины, боксовые гаражи, другие объекты некапитального характера.

**Объекты (средства) наружного освещения** - осветительные приборы наружного освещения (светильники, прожекторы), которые могут устанавливаться на улицах, площадях, на специально предназначенных для такого освещения опорах, стенах, перекрытиях зданий и сооружений, парапетах, ограждениях мостов и транспортных эстакад, на металлических, железобетонных и других конструкциях зданий и сооружений и в иных местах общественного пользования.

**Средства размещения информации** - конструкции, сооружения, технические приспособления, художественные элементы и другие носители, предназначенные для распространения информации.

**Технические средства стабильного территориального размещения** - средства распространения информации в виде плакатов, стендов, световых и электронных табло, иных стационарных технических средств, предназначенных для неопределенного круга лиц и рассчитанных на визуальное восприятие. К техническим средствам стабильного территориального размещения относятся лишь те технические средства, которые непосредственно связаны с землей, зданиями, строениями и сооружениями (то есть объектами недвижимого имущества) и не предназначены для перемещения в период действия срока, установленного для их размещения на соответствующих местах.

**Хозяйствующий субъект** - индивидуальный предприниматель, коммерческая организация, а также некоммерческая организация, осуществляющая деятельность, приносящую ей доход.

**Территория хозяйствующего субъекта** - часть территории, имеющая площадь, границы, местоположение, правовой статус, целевое назначение, находящаяся в собственности, владении или пользовании хозяйствующего субъекта.

Ночное время - период времени с 23 до 7 часов.

## **Статья 2. БЛАГОУСТРОЙСТВО ТЕРРИТОРИЙ И ИХ СОДЕРЖАНИЕ В ЧИСТОТЕ И ПОРЯДКЕ.**

### **1. Общие принципы и подходы к благоустройству территорий.**

Развитие благоустраиваемых территорий осуществляется в соответствии с муниципальной Программой благоустройства. В рамках программы разрабатывается

план реализации и составляется адресный перечень объектов благоустройства, на которые выполняются проекты благоустройства, архитектурно-градостроительные концепции общественных пространств градостроительно-значимых территорий, проекты планировки общественных пространств в целях их благоустройства. Проекты выполняются на существующие объекты благоустройства, подлежащие реконструкции или ремонту.

Деятельность по благоустройству территорий - это комплекс мероприятий, сгруппированных в три основных блока задач, обеспечивающих достижение полезной цели как создание комфортной среды.

Первый блок задач - разработка проектной документации по благоустройству территорий.

При разработке проектной документации необходимо опираться на концепцию благоустройства рассматриваемой территории, созданную с учётом потребностей и запросов жителей и других участников деятельности по благоустройству и при их непосредственном участии на всех этапах создания концепции, а также с учётом стратегических задач комплексного устойчивого развития городской среды по результатам социологических, маркетинговых, архитектурных, градостроительных и иных предпроектных исследований территории, социально-экономической оценки эффективности проектных решений.

Содержание комплекта чертежей проекта благоустройства предусматривается в муниципальном правовом акте органа местного самоуправления. При разработке проекта благоустройства необходимо учитывать действующие на территории Российской Федерации нормы и правила (ГОСТ 21.508-93; ГОСТ Р21.1101-2013; ГОСТ 21.501-2011; ГОСТ 21.204-93 и др.).

Комплексные проекты по благоустройству должны выполняться, предусматривая одновременное использование различных элементов благоустройства, обеспечивающие повышение удобства использования и визуальной привлекательности территории.

Следует разрабатывать единые или согласованные проекты благоустройства для связанных между собой территорий поселения, расположенных на участках, имеющих различных владельцев.

Второй блок задач - реализация проекта по благоустройству территорий.

Реализацию проектов благоустройства осуществлять с привлечением собственников земельных участков, находящихся в непосредственной близости от территории комплексных проектов благоустройства и иных заинтересованных сторон (застройщиков, управляющих организаций, объединений граждан и предпринимателей, собственников и арендаторов коммерческих помещений в прилегающих зданиях), в том числе с использованием механизмов государственно-частного партнерства.

Третий блок задач - содержание объектов благоустройства.

Содержание объектов благоустройства осуществляется путем поддержания в надлежащем техническом, физическом, эстетическом состоянии объектов благоустройства, их отдельных элементов в соответствии с эксплуатационными требованиями. Стоимость их эксплуатации и содержания является важным критерием при разработке проектов по благоустройству территорий.

Участники деятельности по благоустройству:

а) население муниципального образования, формирующее запрос на благоустройство и принимающее участие в оценке предлагаемых решений, в отдельных случаях и в выполнении работ;

б) представители органов местного самоуправления, формирующие техническое задание, выбирающие исполнителей и обеспечивающие финансирование в пределах своих полномочий;

в) хозяйствующие субъекты (собственники и арендаторы зданий, помещений в них,

а также сооружений), осуществляющие деятельность на территории муниципального образования и участвующие в формировании запроса на благоустройство, а также в финансировании мероприятий по благоустройству;

г) представители профессионального сообщества, в том числе ландшафтные архитекторы, специалисты по благоустройству и озеленению, архитекторы, инженеры и дизайнеры, разрабатывающие концепции и проекты благоустройства, рабочую документацию;

д) исполнители работ, специалисты по благоустройству и озеленению, в том числе по возведению малых архитектурных форм;

е) иные лица.

Участие жителей осуществляется прямым или опосредованным способом через общественные организации, в том числе организации объединяющие профессиональных проектировщиков - архитекторов, ландшафтных архитекторов, инженеров, дизайнеров, а также ассоциации и объединения предпринимателей.

Территории муниципального образования, удобно расположенные и легко доступные для большого числа жителей, использовать с максимальной эффективностью, на протяжении как можно более длительного времени и в любой сезон. Следует предусмотреть взаимосвязь пространств муниципального образования, доступность объектов инфраструктуры, в том числе за счет ликвидации необоснованных барьеров и препятствий (ограждений).

Обеспечение качества комфортной среды достигается путем реализации следующих принципов:

Принцип функционального разнообразия - насыщение территории микрорайона (квартала, жилого комплекса) разнообразными социальными и коммерческими сервисами.

Принцип комфортной организации пешеходной среды - создание в муниципальном образовании условий для приятных, безопасных, удобных пешеходных прогулок. Привлекательность пешеходных прогулок обеспечивается путем совмещения различных функций (транзитная, коммуникационная, рекреационная, потребительская) на пешеходных маршрутах. Следует обеспечить доступность пешеходных прогулок для различных категорий граждан, в том числе для маломобильных групп граждан при различных погодных условиях.

Принцип комфортной мобильности - наличие у жителей сопоставимых по скорости и уровню комфорта возможностей доступа к основным точкам притяжения в населенном пункте и за его пределами при помощи различных видов транспорта (личный автотранспорт, различные виды общественного транспорта, велосипед).

Принцип комфортной среды для общения - гармоничное размещение в населенном пункте территории муниципального образования, которые постоянно и без платы за посещение доступны для населения, в том числе площади, улицы, пешеходные зоны, скверы, парки (далее - общественные пространства) и территорий с ограниченным доступом посторонних людей, предназначенных для уединенного общения и проведения времени (далее - приватное пространство).

Принцип насыщенности общественных и частных пространств разнообразными элементами природной среды (зеленые насаждения, водные объекты и др.) различной площади, плотности территориального размещения и пространственной организации в зависимости от функционального назначения части территории.

Реализация принципов комфортной среды для общения и комфортной пешеходной среды путем создания условий для защиты общественных и частных пространств от вредных факторов среды (шум, пыль, загазованность) эффективными архитектурно-планировочными приемами.



Определение конкретных зон, территорий, объектов для проведения работ по благоустройству, очередность реализации проектов, объемы и источники финансирования устанавливать в соответствующей муниципальной программе по благоустройству территории.

В рамках разработки муниципальной программы по благоустройству проводится инвентаризация объектов благоустройства и разрабатываются паспорта объектов благоустройства. Инвентаризация проводится в соответствии с Методическими рекомендациями о порядке проведения инвентаризации дворовых и общественных территорий в муниципального образования Гиагинского сельского поселения.

Инвентаризации подлежат все дворовые и общественные территории муниципального образования.

Инвентаризация проводится путем натурального обследования территории и расположенных на ней элементов благоустройства, на основе актуальных данных исполнительно-распорядительных органов местного самоуправления, муниципальных учреждений, обеспечивающих содержание территорий, организаций, осуществляющих управление общедомовой собственностью многоквартирных домов.

В паспорте объекта благоустройства отражается следующая информация:

- о собственниках и границах земельных участков, формирующих территорию объекта благоустройства;
- ситуационный план;
- элементы благоустройства,
- сведения о текущем состоянии;
- сведения о планируемых мероприятиях по благоустройству территорий.

Обоснование предложений по определению конкретных зон, территорий, объектов для проведения работ по благоустройству, установления их границ, определения очередности реализации проектов, объемов и источников финансирования для последующего учета в составе документов стратегического территориального планирования, планировки территории осуществляется на основе комплексного исследования современного состояния и потенциала развития территории элемента планировочной структуры.

В качестве приоритетных объектов благоустройства выбираются активно посещаемые или имеющие очевидный потенциал для роста пешеходных потоков территории населенного пункта, с учетом объективной потребности в развитии тех или иных общественных пространств, экономической эффективности реализации и планов развития муниципального образования.

## **2. ФОРМЫ И МЕХАНИЗМЫ ОБЩЕСТВЕННОГО УЧАСТИЯ В ПРИНЯТИИ РЕШЕНИЙ И РЕАЛИЗАЦИИ ПРОЕКТОВ КОМПЛЕКСНОГО БЛАГОУСТРОЙСТВА И РАЗВИТИЯ КОМФОРТНОЙ СРЕДЫ**

### **2.1. Задачи, эффективность и формы общественного участия.**

Вовлеченность в принятие решений и реализацию проектов, реальный учет мнения всех участников деятельности по благоустройству повышает их удовлетворенность комфортной средой, формирует положительный эмоциональный фон, ведет к повышению позитивного восприятия качества жизни.

Участие общественности в развитии комфортной среды создает новые возможности для общения и творчества. Развитая физическая и социальная среда и культура стимулируют социальную ответственность и общение жителей по вопросам насущных потребностей и запросов граждан относительно характера использования территории, совместного решения задач, создания новых идей, некоммерческих и коммерческих проектов.

Общественное участие на этапе планирования и проектирования снижает количество и глубину несогласованностей, противоречий и конфликтов, снижает возможные затраты по их разрешению, повышает согласованность и доверие между органами государственной и муниципальной власти и жителями муниципального образования, формирует лояльность со стороны населения.

Приглашение со стороны органов местного самоуправления к участию в развитии территории местных профессионалов, активных жителей, представителей сообществ, различных объединений и организаций (далее - заинтересованные лица) содействует развитию местных кадров, предоставляет новые возможности для повышения социальной связанности, развивает социальный капитал муниципального образования и способствует учёту различных мнений, объективному повышению качества решений.

Основные решения по формированию институтов общественного участия:

а) формирование новых общественных институтов, обеспечивающих максимально эффективное представление интересов и включение способностей и ресурсов всех заинтересованных лиц в процесс развития территории;

б) использование внутренних правил, регулирующих процесс общественного участия;

в) применение технологий, которые позволяют совмещать разнообразие мнений и интересов с необходимостью принимать максимально эффективные рациональные решения, в том числе в условиях нехватки временных ресурсов, технической сложности решаемых задач и отсутствия достаточной глубины специальных знаний у заинтересованных лиц;

г) в целях обеспечения широкого участия всех заинтересованных лиц и оптимального сочетания общественных интересов и пожеланий, профессиональной экспертизы, проводятся следующие процедуры:

1 этап: максимизация общественного участия на этапе выявления общественного запроса, формулировки движущих ценностей, определения целей и задач рассматриваемого проекта;

2 этап: совмещение общественного участия и профессиональной экспертизы в выработке альтернативных концепций решения задачи, в том числе с использованием механизма проектных семинаров и открытых конкурсов;

3 этап: рассмотрение созданных вариантов с вовлечением максимального числа заинтересованных лиц, имеющих отношение к данной территории и данному вопросу;

4 этап: передача выбранной концепции на доработку специалистам вновь и рассмотрение ее финального решения с учетом мнений всех заинтересованных лиц.

Формы общественного участия следует направлять на наиболее полное включение всех заинтересованных лиц, на выявление их интересов и ценностей, отражение в проектировании любых изменений на территории муниципального образования, на достижение согласия по целям и планам реализации проектов, на мобилизацию и объединение всех заинтересованных лиц вокруг проектов, реализующих стратегию территориального развития.

Организовывать открытое и гласное обсуждение проектов благоустройства территорий на этапе формулирования задач проекта и по итогам каждого из этапов проектирования.

Для повышения уровня доступности информации и информирования населения и заинтересованных лиц о задачах и проектах в сфере благоустройства и комплексного развития городской среды необходимо использовать интерактивный портал в информационно-телекоммуникационной сети Интернет, предоставляющий наиболее полную и актуальную информацию в данной сфере - организованную и представленную максимально понятным образом для пользователей портала.

Проводить регулярную работу с местными средствами массовой информации, охватывающими широкий круг людей разных возрастных групп и потенциальные аудитории проектов, реализующих стратегию территориального развития.

Разместить в свободном доступе в сети Интернет и в местных средствах массовой информации основную проектную и конкурсную документацию, а также видеозаписи публичных обсуждений проектов благоустройства, предоставить возможность публичного обсуждения материалов проектов.

## **2.2 Формы общественного участия в благоустройстве комфортной среды.**

Для осуществления участия граждан и иных заинтересованных лиц в процессе принятия решений и реализации проектов комплексного благоустройства используются следующие формы:

а) совместное определение целей и задач по развитию территории, инвентаризация проблем и потенциалов среды;

б) определение основных видов активностей, функциональных зон общественных пространств, под которыми в настоящих правилах понимаются части территории муниципальных образований с определенными границами и преимущественным видом деятельности (функцией), для которой предназначена данная часть территории. При этом возможно определение нескольких преимущественных видов деятельности для одной и той же функциональной зоны (многофункциональные зоны);

в) обсуждение и выбор с участием специалистов типа оборудования, некапитальных объектов, малых архитектурных форм, включая определение их функционального назначения, соответствующих габаритов, стилевого решения, материалов;

г) консультации с участием специалистов в выборе типов покрытий, с учетом функционального зонирования территории;

д) консультации по предполагаемым типам озеленения с учетом рекомендаций опытных дендрологов;

е) консультации по предполагаемым типам освещения и осветительного оборудования с учетом рекомендаций специалистов;

ж) участие в разработке проекта, обсуждение решений с архитекторами, ландшафтными архитекторами, проектировщиками и другими профильными специалистами;

и) одобрение проектных решений участниками процесса проектирования и будущими пользователями, включая местных жителей, собственников соседних территорий и других заинтересованных лиц;

к) осуществление общественного контроля над процессом реализации проекта (включая контроль со стороны возможных заинтересованных сторон, сформированной рабочей группы, общественного совета проекта, либо наблюдательного совета проекта);

л) осуществление общественного контроля над процессом эксплуатации территории (включая контроль со стороны возможных заинтересованных сторон, региональных центров общественного контроля, сформированной рабочей группы, общественного совета проекта, либо наблюдательного совета проекта для проведения регулярной оценки эксплуатации территории).

Для организации общественного участия наладить информирование общественности о возможностях участия в процессе благоустройства.

Информирование осуществляется путем:

а) создания единого информационного Интернет-ресурса, который будет решать задачи по сбору информации, обеспечению «онлайн» участия и регулярному мониторингу проекта, с публикацией фото, видео и текстовых отчетов по итогам проведения общественных обсуждений;

б) работы с местными средствами массовой информации, охватывающими широкий круг людей разных возрастных групп и потенциальные аудитории проекта;

в) вывешивания афиш и объявлений на информационных досках в подъездах жилых домов, расположенных в непосредственной близости к проектируемому объекту (дворовой либо общественной территории); в общественных центрах, знаковых местах и площадках, в холлах значимых и социальных инфраструктурных объектов, расположенных по соседству с проектируемой территорией или на ней (поликлиники, дома культуры, библиотеки, спортивные центры), на площадке проведения общественных обсуждений (в зоне входной группы, на специальных информационных стендах);

г) установки специальных информационных стендов в местах с большой проходимостью, на территории самого объекта проектирования (дворовой либо общественной территории) с целью сбора анкет, информации и обратной связи, а также в качестве площадок для мониторинга этапов процесса проектирования и отчетов по итогам проведения общественных обсуждений;

д) установки интерактивных стендов с устройствами для заполнения и сбора анкет, стендов с генпланом территории для проведения картирования и сбора пожеланий в центрах общественной жизни и местах пребывания большого количества людей;

е) информирования местных жителей через школы и детские сады, в том числе распространение анкет и приглашения для родителей учащихся;

ж) индивидуальных приглашений участников встречи лично, по электронной почте или по телефону;

и) использования социальных сетей и Интернет-ресурсов для обеспечения донесения информации до различных общественных объединений и профессиональных сообществ.

### **2.3 Механизмы общественного участия.**

Обсуждение проектов проводить в интерактивном формате с использованием широкого набора инструментов для вовлечения и обеспечения участия и современных групповых методов работы, а также иными способами, предусмотренными Федеральным законом от 21 июля 2014 г. № 212-ФЗ «Об основах общественного контроля в Российской Федерации».

Использовать следующие инструменты: анкетирование, опросы, интервьюирование, картирование, проведение фокус-групп, работа с отдельными группами пользователей, организация проектных семинаров, организация проектных мастерских (воркшопов), проведение общественных обсуждений, проведение дизайн-игр с участием взрослых и детей, организация проектных мастерских со школьниками и студентами, школьные проекты (рисунки, сочинения, пожелания, макеты), проведение оценки эксплуатации территории.

На каждом этапе проектирования выбирать наиболее подходящие для конкретной ситуации механизмы, наиболее простые и понятные для всех заинтересованных в проекте сторон, в том числе использовать механизмы сотрудничества населения, бизнеса и власти (субботники, общественные работы, дисконтные карты и бонусы участникам).

Для проведения общественных обсуждений выбирать хорошо известные людям общественные и культурные центры (дом культуры, школы, молодежные и культурные центры), находящиеся в зоне хорошей транспортной доступности, расположенные по соседству с объектом проектирования.

По итогам встреч, проектных семинаров, дизайн-игр и любых других форматов общественных обсуждений формировать отчет, а также видеозапись мероприятия, с последующим размещением в публичный доступ на информационных ресурсах проекта,

на официальном сайте органа местного самоуправления, а также в местных средствах массовой информации для отслеживания гражданами процесса развития проекта и возможности включения в этот процесс на любом этапе.

Для предварительного ознакомления с проектом необходимо заблаговременно до проведения его общественного обсуждения публиковать достоверную и актуальную информацию о проекте и результатах предпроектного исследования.

Создавать условия для проведения общественного контроля в области благоустройства, в том числе с использованием технических средств для фото-, видео фиксации, а также интерактивных порталов в сети Интернет.

Общественный контроль является одним из механизмов общественного участия. Общественный контроль в области благоустройства осуществляется с учетом положений законов и иных нормативных правовых актов об обеспечении открытости информации и общественном контроле в области благоустройства, жилищных и коммунальных услуг.

#### **2.4 Участие лиц, осуществляющих предпринимательскую деятельность.**

При создании комфортной среды необходимо привлекать частных инвесторов с целью создания новых предприятий и рабочих мест, повышая для них привлекательность муниципального образования.

Участие лиц, осуществляющих предпринимательскую деятельность, в реализации комплексных проектов благоустройства может заключаться:

а) в создании и предоставлении разного рода услуг и сервисов для посетителей общественных пространств;

б) в приведении в соответствие с требованиями внешнего вида фасадов, принадлежащих или арендуемых объектов, в том числе в оптимизации размещенных на них вывесок;

в) в строительстве, реконструкции, реставрации объектов недвижимости;

г) в производстве или размещении элементов благоустройства;

д) в комплексном благоустройстве отдельных участков, прилегающих к территориям, благоустраиваемым за счет средств муниципального образования;

е) в организации мероприятий, обеспечивающих приток посетителей на благоустраиваемые общественные пространства;

ж) в организации уборки благоустроенных территорий, предоставлении средств для подготовки проектов или проведения творческих конкурсов на разработку архитектурных концепций общественных пространств;

и) в иных формах.

В реализации комплексных проектов благоустройства могут принимать участие лица, осуществляющие предпринимательскую деятельность в различных сферах, в том числе в сфере строительства, предоставления услуг общественного питания, оказания туристических услуг, услуг в сфере образования и культуры.

Лица, осуществляющие предпринимательскую деятельность, могут привлекаться к реализации комплексных проектов благоустройства на стадии проектирования общественных пространств, подготовки технического задания, выбора зон для благоустройства.

#### **2.5 Финансовое обеспечение благоустройства территорий.**

Организация благоустройства территории сельского поселения, включая освещение улиц, озеленение территории, установку указателей с наименованиями улиц и номерами домов, размещение и содержание малых архитектурных форм является расходным обязательством бюджета муниципального образования, а также иных лиц, являющихся собственниками (правообладателями) территорий с объектами благоустройства.

Организации, расположенные на территории сельского поселения, а также граждане в соответствии с законодательством и настоящими Правилами проводят своими силами и средствами мероприятия по благоустройству, а также могут выступать в качестве инвесторов, заказчиков, исполнителей работ по благоустройству.

## **2.6. Лица, обеспечивающие организацию и производство работ по уборке и содержанию территорий и иных объектов, расположенных на территории МО «Гиагинское сельское поселение».**

Обеспечение организации и производства работ по уборке и содержанию территорий и иных объектов возлагаются:

1) по уборке и содержанию мест производства земляных, строительных, дорожно-ремонтных работ, работ по ремонту инженерных сетей и коммуникаций, работ по ремонту фасадов и иных элементов строений, зданий и сооружений, а также прилегающей территории от объекта производства работ - на заказчиков и производителей работ, а по бесхозным объектам - на собственников, владельцев, пользователей земельных участков;

2) по содержанию зданий, сооружений и объектов инфраструктуры - на собственников, владельцев, пользователей указанных объектов;

3) по уборке и содержанию мест временной уличной торговли, территорий, прилегающих к объектам торговли (торговые павильоны, торговые комплексы, палатки, киоски, тонары и т.д.) - на собственников, владельцев или пользователей объектов торговли;

4) по уборке и содержанию неиспользуемых и неосваиваемых территорий, территорий после сноса строений - на собственников, владельцев, пользователей данной территории, организации, выполняющие работы по сносу строений;

5) по уборке и содержанию территории въездов и выездов автозаправочных станций, станций технического обслуживания, мест мойки автотранспорта, автозаправочных комплексов и прилегающих к ним территорий - на собственников, владельцев или пользователей указанных объектов;

6) по уборке и содержанию территорий хозяйствующих субъектов - на хозяйствующий субъект, в собственности, владении или пользовании которого находится указанная территория;

7) по уборке и содержанию водных объектов, зон отдыха и прилегающих к ним территорий - на хозяйствующие субъекты, за которыми они закреплены;

8) по уборке и содержанию территории частного домовладения со стороны дорог, улиц (переулков, проходов, проездов) - на собственника соответствующего частного домовладения;

9) по уборке и содержанию территорий и зеленых насаждений, расположенных в полосе отвода автомобильных и железных дорог, охранных и защитных линий электропередачи, линий связи, нефтепроводов, газопроводов и иных трубопроводов - на собственников, владельцев автомобильных и железных дорог, линий электропередачи, линий связи, нефтепроводов, газопроводов и иных трубопроводов.

10) по уборке, содержанию и благоустройству остановок возлагается на индивидуальных предпринимателей и юридических лиц, имеющих лицензии на оказание услуг по перевозке пассажиров и выигравших конкурс на право заключения договора, либо получивших муниципальный заказ на обслуживание автобусного маршрута в муниципальном образовании "Гиагинское сельское поселение", согласно условий договора и положению действующего законодательства.

Предусмотренные настоящим пунктом обязанности в случае возложения их на собственников, владельцев, пользователей территорий и иных объектов (далее - объекты), а также в случаях, не предусмотренных подпунктами 1) -10), возлагаются:

по объектам, находящимся в государственной или муниципальной собственности, переданным во владение и/или пользование третьим лицам, - на владельцев и/или пользователей этих объектов: граждан и юридических лиц;

по объектам, находящимся в государственной или муниципальной собственности, не переданным во владение и/или пользование третьим лицам, - на органы государственной власти, органы местного самоуправления;

по объектам, находящимся в частной собственности - на собственников объектов: граждан и юридических лиц.

В отношении прилегающих территорий лица, указанные в данном пункте обязаны обеспечивать надлежащий уровень благоустройства, обеспечения чистоты и порядка путем соблюдения норм и режимов установленных действующим законодательством и настоящими правилами.

### **Статья 3. ТРЕБОВАНИЯ К ЭЛЕМЕНТАМ КОМПЛЕКСНОГО БЛАГОУСТРОЙСТВА ТЕРРИТОРИЙ**

#### **1. ЭЛЕМЕНТЫ ИНЖЕНЕРНОЙ ПОДГОТОВКИ ЗАЩИТЫ ТЕРРИТОРИИ.**

Элементы инженерной подготовки и защиты территории обеспечивают безопасность и удобство пользования территорией, ее защиту от неблагоприятных природных и техногенных процессов в связи с новым строительством, реконструкцией или ремонтом. Проектирование элементов инженерной подготовки и защиты территории производится в составе мероприятий по организации рельефа и стока поверхностных вод.

Задачи организации рельефа при проектировании комплексного благоустройства определяются в зависимости от функционального назначения территории и целей ее преобразования. Объем выполнения проектных работ по организации рельефа определяется на стадии пред проектного обследования территории. Организацию рельефа реконструируемой территории следует ориентировать на максимальное сохранение рельефа, почвенного покрова, имеющихся зеленых насаждений, условий существующего поверхностного водоотвода, использование вытесняемых грунтов на площадке строительства.

При террасировании рельефа проектируются подпорные стенки и откосы. Грунтовые откосы следует формировать согласно 7.27 СП 34.13330.2012. и требованиям СП 45.13330.2017.

Искусственные элементы рельефа (подпорные стенки, земляные насыпи, выемки), располагаемые вдоль центральных улиц, могут использоваться в качестве шумозащитных экранов (СП 51.13330.2011).

Проектирование стока поверхностных вод осуществляется согласно СП 32.13330.2012, СП 42.13330.2016, СП 40-102-2000, СанПиН 2.1.5.980-00. Организация стока должна обеспечиваться комплексным решением вопросов организации рельефа и устройством открытой или закрытой системы водоотводных устройств: водосточных труб (водостоков), лотков, кюветов, быстротоков, дождеприемных колодцев. Проектирование поверхностного водоотвода должно обеспечивать минимальный объем земляных работ, а также сток воды со скоростями, исключающими возможность эрозии почвы.

Применение открытых водоотводящих устройств допускается для парковых территорий. Открытые лотки (канавы, кюветы) по дну или по всему периметру должны

быть укреплены (одерновка, каменное мощение, монолитный бетон, сборный железобетон, керамика и др.), угол откосов кюветов следует принимать в зависимости от видов грунтов в пределах от 1:0,25 до 1:0,5.

Минимальный уклон по дну лотков (4 ‰)\* должен обеспечивать течение дождевых вод со скоростью 0,4-0,6 м/с, исключая заиливание лотков. Максимальные уклоны следует назначать с учетом неразмывающих скоростей воды, которые принимаются в зависимости от вида покрытия водоотводящих элементов согласно СП 32.13330.2012. На участках рельефа, где скорости течения дождевых вод выше максимально допустимых, требуется устройство быстротоков (ступенчатых перепадов), проектирование которых осуществляется в соответствии требованиями СП 32.13330.2012, и СП 40-102-2000.

\* ‰ - промилле - единица измерения, равная 0,1 %

Проектирование и оборудование дождеприемных колодцев решетками осуществляется согласно ГОСТ 3634-99. При обустройстве решеток, перекрывающих водоотводящие лотки на пешеходных коммуникациях, ребра решеток не должны быть расположены вдоль направления пешеходного движения, а ширину отверстий между ребрами следует принимать не более 15 мм.

При ширине улицы в красных линиях более 30 м и уклонах более 30 ‰ расстояние между дождеприемными колодцами должно быть не более 60 м. В случае превышения указанного расстояния необходимо устройство спаренных дождеприемных колодцев с решетками значительной пропускной способности. Для улиц, внутриквартальных проездов, дорожек, бульваров, скверов, трассируемых на водоразделах, допускается увеличение расстояния между дождеприемными колодцами в два раза. При формировании значительного объема стока в пределах внутриквартальных территорий необходимо предусматривать ввод дождевой канализации в ее границы, что должно быть обосновано расчетом.

## 2. ОЗЕЛЕНЕНИЕ

Озеленение - элемент комплексного благоустройства и ландшафтной организации территории, обеспечивает формирование урбанизированной среды с активным использованием растительных компонентов, а также - поддержание ранее созданной или изначально существующей природной среды на территории муниципального образования.

Основными типами насаждений и озеленения являются: массивы, группы, солитеры, живые изгороди, кулисы, боскеты, шпалеры, газоны, цветники, различные виды посадок (аллейные, рядовые, букетные и др.). Выбор типов насаждений определяет объемно-пространственную структуру\* насаждений и обеспечивает визуально-композиционные и функциональные связи участков озелененных территорий между собой и с застройкой жилого образования.

\* *Объемно-пространственная структура объектов ландшафтного искусства - метод или форма ландшафтной организации полноценной среды жизнедеятельности людей; типы объемно-пространственной структуры: закрытые (боскеты, массивы, роци), открытые (поляны, лужайки, партеры, крупные цветники, площади, водоемы, плоскостные спортивные сооружения), полуоткрытые (роци, группы, а также сочетания элементов закрытых и открытых структур).*

На территории используются два основных вида озеленения: стационарное - посадка растений в грунт и мобильное - посадка растений в специальные передвижные емкости (контейнеры, вазоны и т.п.). Стационарное и мобильное озеленение используют для создания архитектурно-ландшафтных объектов (газонов, садов, цветников, площадок с кустами и деревьями и т.п.) на естественных и искусственных элементах рельефа.



При проектировании нового озеленения применяется СП 82.13330.2016. Следует соблюдать максимальное количество насаждений на различных застроенных территориях (таблица А.1\*\*), ориентировочный процент озеленяемых территорий на участках различного функционального назначения (таблица А.3), параметры и требования для сортировки посадочного материала (таблица А.7).

*\*\* Таблицы с буквенными индексами приведены в Приложениях*

Проектирование озеленения и формирование системы зеленых насаждений на территории муниципального образования следует вести с учетом факторов потери (в той или иной степени) способности территориальных экосистем к саморегуляции и повышению роли антропогенного управления. Для обеспечения жизнеспособности насаждений на озеленяемых территориях необходимо:

- производить комплексное благоустройство на природных территориях в соответствии с установленными режимами регулирования градостроительной деятельности, величиной нормативно допустимой рекреационной нагрузки (таблицы 5.1, 5.2);

- учитывать степень техногенных нагрузок от прилегающих территорий;

- осуществлять для посадок подбор адаптированных пород посадочного материала с учетом характеристик их устойчивости к воздействию антропогенных факторов.

На территории муниципального образования необходимо проводить исследования состава почвы (грунтов) на физико-химическую, санитарно-эпидемиологическую и радиологическую безопасность, предусматривая ее рекультивацию в случае превышения допустимых параметров загрязнения.

При озеленении территории общественных пространств и объектов рекреации предусматривается цветочное оформление (таблица А.2), устройство газонов (п. 11 Приложения А), автоматических систем полива и орошения (таблица 5.1). На территориях с большой площадью замощенных поверхностей, высокой плотностью застройки и подземных коммуникаций следует применять мобильные и компактные приемы озеленения.

При посадке деревьев в зонах действия теплотрасс следует учитывать фактор прогревания почвы в обе стороны от оси теплотрассы на расстояние: интенсивного прогревания - до 2 м, среднего - 2-6 м, слабого - 6-10 м. У теплотрасс не следует размещать: липу, клен, сирень, жимолость - ближе 2 м, тополь, боярышник, кизильник, дерен, лиственницу, березу - ближе 3-4 м.

При воздействии неблагоприятных техногенных и климатических факторов на различные территории муниципального образования следует формировать защитные насаждения; при воздействии нескольких факторов следует выбирать ведущий по интенсивности и (или) наиболее значимый для функционального назначения территории.

Для защиты от ветра следует использовать зеленые насаждения ажурной конструкции с вертикальной сомкнутостью полога\* 60-70 %.

*\*Сомкнутость полога насаждений - отношение площади вертикальной (горизонтальной) проекции полога насаждений без просветов к площади вертикальной (горизонтальной) проекции всего полога, выражается в десятых долях единицы.*

Шумозащитные насаждения следует проектировать в виде однорядных или многорядных рядовых посадок не ниже 7 м, обеспечивая ряду расстояния между стволами взрослых деревьев 8-10 м (с широкой кроной), 5-6 м (со средней кроной), 3-4 м (с узкой кроной), подкрановое пространство следует заполнять рядами кустарника. Ожидаемый уровень снижения шума указан в таблице А.5.

В условиях высокого уровня загрязнения воздуха следует формировать многорядные древесно-кустарниковые посадки: при хорошем режиме проветривания -

закрытого типа (смыкание крон), при плохом режиме проветривания - открытого, фильтрующего типа (несмыкание крон).

### 3. ВИДЫ ПОКРЫТИЙ

Покрытия поверхности обеспечивают на территории условия безопасного и комфортного передвижения, а также - формируют архитектурно-художественный облик среды. Для целей благоустройства определены следующие виды покрытий:

- твердые (капитальные) - монолитные или сборные, выполняемые из асфальтобетона, цементобетона, природного камня и т.п. материалов;

- «мягкие» (некапитальные) - выполняемые из природных или искусственных сыпучих материалов (песок, щебень, гранитные высевки, керамзит, резиновая крошка и др.), находящихся в естественном состоянии, сухих смесях, уплотненных или укрепленных вяжущими;

- газонные, выполняемые по специальным технологиям подготовки и посадки травяного покрова;

- комбинированные, представляющие сочетания покрытий, указанных выше (например, плитка, утопленная в газон и т.п.).

Применяемый в проекте вид покрытия должен быть прочным, ремонтпригодным, экологичным, не допускать скольжения. Выбор видов покрытия следует принимать в соответствии с их целевым назначением: твердых - с учетом возможных предельных нагрузок, характера и состава движения, противопожарных требований, действующих на момент проектирования; «мягких» - с учетом их специфических свойств при благоустройстве отдельных видов территорий (детских, спортивных площадок, площадок для выгула собак, прогулочных дорожек и т.п. объектов); газонных и комбинированных, как наиболее экологичных.

Твердые виды покрытия должны иметь шероховатую поверхность с коэффициентом сцепления в сухом состоянии не менее 0,6, в мокром - не менее 0,4. Не допускается применение в качестве покрытия кафельной, метлахской плитки, гладких или отполированных плит из искусственного и естественного камня на территории пешеходных коммуникаций, в наземных и подземных переходах, на ступенях лестниц, площадках крылец входных групп зданий.

Уклон поверхности твердых видов покрытия должен обеспечивать отвод поверхностных вод - на водоразделах при наличии системы дождевой канализации его следует назначать не менее 4 ‰, при отсутствии системы дождевой канализации - не менее 5 ‰. Максимальные уклоны назначаются в зависимости от условий движения транспорта и пешеходов.

На территории общественных пространств все преграды (уступы, ступени, пандусы, деревья, осветительное, информационное и уличное техническое оборудование, а также край тротуара в зонах остановок общественного транспорта и переходов через улицу) следует выделять полосами *тактильного покрытия*. Тактильное покрытие должно начинаться на расстоянии не менее, чем за 0,8 м до преграды, края улицы, начала опасного участка, изменения направления движения и т.п. Если на тактильном покрытии имеются продольные бороздки шириной более 15 мм и глубиной более 6 мм, их не следует располагать вдоль направления движения.

Для деревьев, расположенных в мощении, при отсутствии иных видов защиты (приствольных решеток, бордюров, периметральных скамеек и пр.) следует предусматривать выполнение защитных видов покрытий в радиусе не менее 1,5 м от ствола: щебеночное, галечное, «соты» с засевом газона. Защитное покрытие может быть выполнено в одном уровне или выше покрытия пешеходных коммуникаций.

Колористическое решение применяемого вида покрытия должно учитывать цветовое решение формируемой среды, а на территориях общественных пространств

соответствовать концепции цветового решения этих территорий.

#### 4. СОПРЯЖЕНИЯ ПОВЕРХНОСТЕЙ

К элементам сопряжения поверхностей относятся различные виды бортовых камней, пандусы, ступени, лестницы.

##### Бортовые камни

На стыке тротуара и проезжей части, как правило, следует устанавливать дорожные бортовые камни. Бортовые камни должны иметь нормативное превышение над уровнем проезжей части не менее 150 мм, которое должно сохраняться и в случае реконструкции поверхностей покрытий. Для предотвращения наезда автотранспорта на газон в местах сопряжения покрытия проезжей части с газоном следует применять повышенный бортовой камень на улицах общепоселкового и районного значения, а также на площадках автостоянок при крупных объектах обслуживания.

При сопряжении покрытия пешеходных коммуникаций с газоном следует устанавливать садовый борт, дающий превышение над уровнем газона не менее 50 мм на расстоянии не менее 0,5 м, что защищает газон и предотвращает попадание грязи и растительного мусора на покрытие, увеличивая срок его службы. На территории пешеходных зон следует использовать естественные материалы (кирпич, дерево, валуны, керамический борт и т.п.) для оформления примыкания различных типов покрытия.

##### Ступени, лестницы, пандусы.

При уклонах пешеходных коммуникаций более 60 % следует предусматривать устройство лестниц. На основных пешеходных коммуникациях в местах размещения учреждений здравоохранения и других объектов массового посещения ступени и лестницы следует предусматривать при уклонах более 50 %, обязательно сопровождая их пандусом. При пересечении основных пешеходных коммуникаций с проездами или в иных случаях, оговоренных в задании на проектирование, следует предусматривать *бордюрный пандус* для обеспечения спуска с покрытия тротуара на уровень дорожного покрытия.

При проектировании открытых лестниц на перепадах рельефа высоту ступеней следует назначать не более 120 мм, ширину - не менее 400 мм, ступени должны иметь уклон 10-20 % в сторону вышележащей ступени. После каждых 10-12 ступеней следует устраивать площадки длиной не менее 1,5 м. Край первых ступеней лестниц при спуске и подъеме выделять полосами яркой контрастной окраски. Все ступени наружных лестниц в пределах одного марша должны быть одинаковыми по ширине и высоте подъема ступеней. При проектировании лестниц в условиях реконструкции сложившихся территорий поселения высота ступеней может быть увеличена до 150 мм, а ширина ступеней и длина площадки - уменьшена до 300 мм и 1,0 м соответственно.

Пандус должен выполняться из нескользкого материала с шероховатой текстурой поверхности без горизонтальных канавок. При отсутствии ограждающих пандус конструкций необходимо предусматривать ограждающий бортик высотой не менее 75 мм и поручни.

При повороте пандуса или его протяженности более 9 м, не реже, чем через каждые 9 м следует предусматривать горизонтальные площадки размером 1,5×1,5 м. На горизонтальных площадках по окончании спуска следует проектировать дренажные устройства. Горизонтальные участки пути в начале и конце пандуса должны отличаться от окружающих поверхностей текстурой и цветом.

По обеим сторонам лестницы или пандуса следует предусматривать поручни на высоте 800-920 мм круглого или прямоугольного сечения, удобного для охвата рукой и отстоящего от стены на 40 мм. Поручни должны соответствовать техническим требованиям к опорным стационарным устройствам по ГОСТ Р 51261-99. При ширине

лестниц 2,5 м и более следует предусматривать разделительные поручни. Длина поручней должна быть больше длины пандуса или лестницы с каждой стороны не менее, чем на 0,3 м. Концы поручней должны быть округленными и гладкими. При проектировании следует предусматривать конструкции поручней, исключая соприкосновение руки с металлом.

В зонах сопряжения земляных (в т.ч. и с травяным покрытием) откосов с лестницами, пандусами, подпорными стенками, другими техническими инженерными сооружениями необходимо выполнять противоэрозионные мероприятия согласно 5.1.3.

## **5. ОГРАЖДЕНИЯ**

В целях благоустройства на территории поселения следует предусматривать применение различных видов ограждений, которые различаются: по назначению (декоративные, защитные, их сочетания), высоте (низкие - 0,3-1,0 м, средние - 1,1-1,7 м, высокие - 1,8-3,0 м), виду материала (металлические, железобетонные и др.), степени проницаемости для взгляда (прозрачные, глухие), степени стационарности (постоянные, временные, передвижные).

Проектирование ограждений следует производить в зависимости от их местоположения и назначения согласно ГОСТам, каталогам сертифицированных изделий, проектам индивидуального проектирования. Строительство или установка ограждений, в том числе газонных и тротуарных, осуществляется по согласованию с органом местного самоуправления. Самовольная установка ограждений не допускается.

На территории общественных многофункциональных центров следует проектировать просматриваемые ограждения (предпочтительно из кованого металла, чугунного литья, сварной стали, цокольные части оград - из натурального камня или бетона с облицовочными материалами) по индивидуальным проектным разработкам.

Ограждение территорий памятников историко-культурного наследия следует выполнять в соответствии с регламентами, установленными для данных территорий.

На территориях общественного, жилого, рекреационного назначения не следует проектировать глухие ограждения. Следует применять декоративные просматриваемые ограждения.

В местах примыкания газонов к проездам, стоянкам автотранспорта, в местах возможного наезда автомобилей на газон и интенсивного движения пешеходов с вытаптыванием троп через газон следует предусматривать размещение защитных металлических ограждений высотой не менее 0,5 м. Ограждения размещать на территории газона с отступом от границы примыкания 0,2-0,3 м.

При проектировании средних и высоких видов ограждений в местах пересечения с подземными сооружениями предусматривать конструкции ограждений, позволяющие производить ремонтные или строительные работы.

В случае произрастания деревьев в зонах интенсивного пешеходного движения или в зонах производства строительных и реконструктивных работ при отсутствии иных видов защиты следует предусматривать защитные приствольные ограждения высотой 0,9 м и более, диаметром 0,8 м и более в зависимости от возраста, породы дерева и прочих характеристик.

Установка ограждений не должна препятствовать свободному доступу пешеходов и маломобильных групп населения к объектам образования, здравоохранения, культуры, физической культуры и спорта, социального обслуживания населения, в том числе расположенным внутри жилых кварталов. Установка ограждений не должна препятствовать проходу посетителей к организациям, оказывающим услуги населению, расположенным в МКД. В местах прохождения транзитных путей движения пешеходов по огражденным территориям конструкция ограждений должна обеспечивать свободный проход пешеходов и передвижение маломобильных групп населения.

## **6. МАЛЫЕ АРХИТЕКТУРНЫЕ ФОРМЫ**

К малым архитектурным формам (МАФ) относятся: элементы монументально-декоративного оформления, устройства для оформления мобильного озеленения, уличная мебель, коммунально-бытовое и техническое оборудование, а также - игровое, спортивное, осветительное оборудование, средства наружной рекламы и информации. При проектировании и выборе малых архитектурных форм следует пользоваться каталогами сертифицированных изделий. Для зон исторической застройки, общественных многофункциональных центров и зон малые архитектурные формы должны проектироваться на основании индивидуальных проектных разработок.

#### Элементы монументально – декоративного оформления

К элементам монументально - декоративного оформления населенных пунктов относятся: скульптурно-архитектурные композиции, монументально-декоративные композиции, монументы, памятные знаки и др.

#### Устройства для оформления озеленения

Для оформления мобильного озеленения применяются следующие виды устройств: трельяжи, шпалеры, перголы, цветочницы, вазоны. Трельяж и шпалера - могут использоваться для организации уголков тихого отдыха, укрытия от солнца, ограждения площадок, технических устройств и сооружений. Пергола - может использоваться как «зеленый тоннель», переход между площадками или архитектурными объектами. Цветочницы, вазоны - небольшие емкости с растительным грунтом, в которые высаживаются цветочные растения.

#### Уличная мебель

К уличной мебели относятся: различные виды скамей отдыха, размещаемые на территории общественных пространств, рекреаций и дворов; скамей и столов - на площадках для настольных игр, летних кафе и др.

Установка скамей должна предусматриваться, как правило, на твердые виды покрытия или фундамент. В зонах отдыха, детских площадках допускается установка скамей на «мягкие» виды покрытия. При наличии фундамента его части не должны выступать над поверхностью земли. Высоту скамьи для отдыха взрослого человека от уровня покрытия до плоскости сидения следует принимать в пределах 420-480 мм. Поверхности скамьи для отдыха следует выполнять из дерева, с различными видами водоустойчивой обработки (предпочтительно - пропиткой).

На территории особо охраняемых природных территорий допускается выполнять скамьи и столы из древесных пней-срубов, бревен и плах, не имеющих сколов и острых углов.

Количество размещаемой уличной мебели зависит от функционального назначения территории и количества посетителей на этой территории.

#### Уличное коммунально-бытовое оборудование.

Уличное коммунально-бытовое оборудование представлено различными видами мусоросборников - контейнеров и урн. Основными требованиями при выборе того или иного вида коммунально-бытового оборудования являются: экологичность, безопасность (отсутствие острых углов), удобство в пользовании, легкость очистки, привлекательный внешний вид.

Для сбора бытового мусора на улицах, площадях, объектах рекреации следует применять малогабаритные (малые) контейнеры (менее 0,5 куб.м) и (или) урны, устанавливая их у входов: в объекты торговли и общественного питания, другие учреждения общественного назначения, жилые дома и сооружения транспорта (вокзалы, станции пригородной электрички). Интервал при расстановке малых контейнеров и урн (без учета обязательной расстановки у вышеперечисленных объектов) должен составлять: на основных пешеходных коммуникациях - не более 60 м, других территорий населенного пункта - не более 100 м. На территории объектов рекреации

расстановку малых контейнеров и урн следует предусматривать у скамей, некапитальных нестационарных сооружений и уличного технического оборудования, ориентированных на продажу продуктов питания. Кроме того, урны следует устанавливать на остановках общественного транспорта. Во всех случаях расстановка не должна мешать передвижению пешеходов, проезду инвалидов и детских колясок.

#### Уличное техническое оборудование

К уличному техническому оборудованию относятся: укрытия таксофонов, почтовые ящики и др., торговые палатки, элементы инженерного оборудования (подъемные площадки для инвалидов колясок, смотровые люки, решетки дождеприемных колодцев, вентиляционные шахты подземных коммуникаций, шкафы телефонной связи и т.п.).

Установка уличного технического оборудования должна обеспечивать удобный подход к оборудованию и соответствовать разделу 4 СП 59.13330.2012.

Оформление элементов инженерного оборудования не должно нарушать уровень благоустройства формируемой среды, ухудшать условия передвижения, противоречить техническим условиям, в том числе:

- крышки люков смотровых колодцев, расположенных на территории пешеходных коммуникаций (в т.ч. уличных переходов), следует проектировать, как правило, в одном уровне с покрытием прилегающей поверхности, в ином случае перепад отметок не должен превышать 20 мм, а зазоры между краем люка и покрытием тротуара должны быть не более 15 мм.

### **7. ИГРОВОЕ И СПОРТИВНОЕ ОБОРУДОВАНИЕ**

Игровое и спортивное оборудование представлено игровыми, физкультурно-оздоровительными устройствами, сооружениями и (или) их комплексами. При выборе состава игрового и спортивного оборудования для детей и подростков обеспечивать соответствие оборудования анатомо-физиологическим особенностям разных возрастных групп.

#### Игровое оборудование

Игровое оборудование должно быть сертифицировано, соответствовать требованиям санитарно-гигиенических норм, охраны жизни и здоровья ребенка, быть удобным в технической эксплуатации, эстетически привлекательным. Следует применять модульное оборудование, обеспечивающее вариантность сочетаний элементов.

Необходимо предусматривать следующие требования к материалу игрового оборудования и условиям его обработки:

- деревянное оборудование должно быть выполнено из твердых пород дерева со специальной обработкой, имеющей экологический сертификат качества и предотвращающей гниение, усыхание, возгорание, сколы; должно быть отполировано, острые углы закруглены;

- металл должен применяться преимущественно для несущих конструкций оборудования, иметь надежные соединения и соответствующую обработку (влагостойкая покраска, антикоррозийное покрытие); следует применять металлопластик;

- бетонные и железобетонные элементы оборудования должны быть выполнены из бетона марки не ниже 300, морозостойкостью не менее 150, иметь гладкие поверхности;

- оборудование из пластика и полимеров должно иметь гладкую поверхность и яркую, чистую цветовую гамму окраски, не выцветающую от воздействия климатических факторов.

Требования к конструкциям игрового оборудования должны исключать острые углы, застревание частей тела ребенка, их попадание под элементы оборудования в состоянии движения; поручни оборудования должны полностью охватываться рукой

ребенка; для оказания экстренной помощи детям в комплексы игрового оборудования при глубине внутреннего пространства более 2 м необходимо предусматривать возможность доступа внутрь в виде отверстий (не менее двух) диаметром не менее 500 мм.

При размещении игрового оборудования на детских игровых площадках необходимо соблюдать минимальные расстояния безопасности в соответствии с таблицей 5.3.

В пределах указанных расстояний на участках территории площадки не допускается размещения других видов игрового оборудования, скамей, урн, бортовых камней и твердых видов покрытия, а также веток, стволов, корней деревьев.

Таблица 5.3.

#### Минимальные расстояния безопасности при размещении игрового оборудования

Игровое оборудование	Минимальные расстояния
Качели	не менее 1,5 м в стороны от боковых конструкций и не менее 2,0 м вперед (назад) от крайних точек качели в состоянии наклона
Качалки	не менее 1,0 м в стороны от боковых конструкций и не менее 1,5 м вперед от крайних точек качалки в состоянии наклона
Карусели	не менее 2 м в стороны от боковых конструкций и не менее 3 м вверх от нижней вращающейся поверхности карусели
Горки	не менее 1 м от боковых сторон и 2 м вперед от нижнего края ската горки.

#### Спортивное оборудование

Спортивное оборудование предназначено для всех возрастных групп населения, размещается на спортивных, физкультурных площадках, либо на специально оборудованных пешеходных коммуникациях (тропы здоровья) в составе рекреаций. Спортивное оборудование в виде специальных физкультурных снарядов и тренажеров может быть, как заводского изготовления, так и выполненным из бревен и брусьев со специально обработанной поверхностью, исключающей получение травм (отсутствие трещин, сколов и т.п.). При размещении следует руководствоваться каталогами сертифицированного оборудования, предусматривать надежное крепление оборудования на площадках.

## 8. ОСВЕЩЕНИЕ И ОСВЕТИТЕЛЬНОЕ ОБОРУДОВАНИЕ

### 8.1. Наружное освещение.

Наружное освещение территорий Гиагинского сельского поселения выполняется в соответствии с настоящими Правилами и нормативными правовыми актами Республики Адыгея, устанавливающими требования к организации наружного освещения. В различных градостроительных условиях следует предусматривать функциональное, архитектурное и информационное освещение с целью решения утилитарных, светопланировочных и светокомпозиционных задач, в т.ч. цветоцветового зонирования территорий населенного пункта и формирования системы светопространственных ансамблей.

Освещение компонентов комфортной среды осуществляется с помощью элементов освещения: светильников, кронштейнов, опор, проводов, кабелей, источников питания (в том числе сборок, питательных пунктов, ящиков управления).

Улицы, дороги, площади, пешеходные аллеи, жилые кварталы, дворы, территории предприятий, учреждений, организаций, а также номерные знаки общественных и жилых зданий, дорожные знаки и указатели, элементы информации и витрины должны освещаться в темное время суток.

Размещение уличных фонарей, торшеров, других источников наружного освещения в сочетании с застройкой и озеленением муниципального образования должно способствовать созданию безопасной среды, не создавать помех участникам дорожного движения.

Для сельских поселений допускается монтаж воздушной линии, преимущественно самонесущим изолированным проводом. (Раздел 7, Гл.7.1, п.7.1.3. РД 34.20.185-94 «Инструкция по проектированию городских электрических сетей».)

Организация уличного освещения осуществляется в соответствии с ГОСТ Р 24940-2016 «Здания и сооружения. Методы измерения освещенности».

При разработке проекта наружного освещения для всех строящихся и реконструируемых (реставрируемых) зданий, сооружений и комплексов вне зависимости от места их размещения учитывается концепция архитектурно-художественного освещения и праздничной подсветки муниципального образования.

Для уличных фонарей, других источников наружного освещения следует применять источники света на основе энергосберегающих технологий.

Для управления системой уличного освещения следует применять средства автоматики управления временем работы с учетом уровня естественного освещения (например, с применением датчиков уровня освещенности).

Объекты электрических сетей наружного освещения должны иметь конструктивное решение, гарантирующее их устойчивость и надежность, и содержаться владельцем в исправном состоянии, позволяющем обеспечивать безопасность их использования.

Под содержанием объектов электрических сетей наружного освещения понимается комплекс мероприятий, направленных на сохранение объектов в исправном состоянии, состоящий из ремонта, замены объекта или его отдельных элементов.

При проектировании одной из трех основных групп наружных осветительных установок - функционального, архитектурного освещения, световой информации - должны обеспечиваться:

- количественные и качественные показатели, предусмотренные действующими нормами искусственного освещения территорий и наружного архитектурного освещения (СП 52.13330.2016);

- надежность работы установок согласно Правилам устройства электроустановок (ПУЭ), безопасность населения, обслуживающего персонала и, в необходимых случаях, защищенность от вандализма;

- экономичность и энергоэффективность применяемых установок, рациональное распределение и использование электроэнергии;

- эстетика элементов осветительных установок, их дизайн, качество материалов и изделий с учетом восприятия в дневное и ночное время;

- удобство обслуживания и управления при разных режимах работы установок.

Запрещается крепление к опорам сетей наружного освещения различных растяжек, подвесок, проводов и кабелей, не связанных с эксплуатацией сетей, без согласования с собственником сетей или эксплуатирующей организацией.

Запрещается использовать объекты сетей наружного освещения (столбы, щиты, шкафы и пр.) для организации торговли, установки средств размещения информации, размещения объявлений, листовок, иных информационных материалов, с нарушением установленного порядка.

## **8.2. Функциональное освещение**

Функциональное освещение (ФО) осуществляется стационарными установками освещения дорожных покрытий и пространств в транспортных и пешеходных зонах. Установки ФО подразделяются на обычные, высокомачтовые, парапетные, газонные и встроенные.



В обычных установках светильники следует располагать на опорах (венчающие, консольные), подвесах или фасадах (бра, плафоны) на высоте от 3 до 15 м. Их следует применять в транспортных и пешеходных зонах как наиболее традиционные.

В высокомачтовых установках осветительные приборы (прожекторы или светильники) располагаются на опорах на высоте 20 и более метров. Эти установки следует использовать для освещения обширных пространств, транспортных развязок и магистралей, открытых паркингов.

В парапетных установках светильники встраиваются линией или пунктиром в парапет высотой до 1,2 метров, ограждающий проезжую часть путепроводов, мостов, эстакад, пандусов, развязок, а также тротуары и площадки. Их применение необходимо обосновать технико-экономическими и (или) художественными аргументами.

Газонные светильники служат для освещения газонов, цветников, пешеходных дорожек и площадок. Они могут предусматриваться на территориях общественных пространств и объектов рекреации в зонах минимального вандализма.

Светильники, встроенные в ступени, подпорные стенки, ограждения, цоколи зданий и сооружений, МАФ, следует использовать для освещения пешеходных зон территорий общественного назначения.

### **8.3. Архитектурное освещение**

Архитектурное освещение (АО) фасадов зданий и сооружений, объектов зеленых насаждений осуществляется их собственниками (владельцами, пользователями) в соответствии со специально разработанной и утвержденной в установленном порядке концепцией и проектной документацией.

АО зданий и сооружений должно обеспечивать в вечернее время хорошую видимость и выразительность наиболее важных объектов и повышать комфортность световой среды поселения.

Яркость подсветки фасадов зданий, сооружений, монументов и элементов ландшафтной архитектуры в зависимости от их значимости, места расположения и преобладающих условий их зрительного восприятия в муниципальном образовании следует принимать в соответствии с СП 52.13330.2016 «Естественное и искусственное освещение» и с регламентами архитектурной подсветки зданий и сооружений, принятыми в муниципальном образовании.

АО должно применяться для формирования художественно выразительной визуальной среды в вечернем населенном пункте, выявления из темноты и образной интерпретации памятников архитектуры, истории и культуры, инженерного и монументального искусства, МАФ, доминантных и достопримечательных объектов, ландшафтных композиций, создания световых ансамблей. Оно осуществляется стационарными или временными установками освещения объектов, главным образом, наружного освещения их фасадных поверхностей.

К временным установкам АО относится праздничная иллюминация: световые гирлянды, сетки, контурные обтяжки, светографические элементы, панно и объемные композиции из ламп накаливания, разрядных, светодиодов, световодов, световые проекции, лазерные рисунки и т.п.

Организация размещения праздничной иллюминации улиц, площадей и иных территорий муниципального образования осуществляется в соответствии с разработанными регламентами, утвержденными администрацией муниципального образования.

В целях архитектурного освещения могут использоваться также установки ФО - для монтажа прожекторов, нацеливаемых на фасады зданий, сооружений, зеленых насаждений, для иллюминации, световой информации и рекламы, элементы которых могут крепиться на опорах уличных светильников.

## 8.4 Световая информация

Световая информация (СИ), в том числе, световая реклама, должна помогать ориентации пешеходов и водителей автотранспорта на территории поселения и участвовать в решении светокомпозиционных задач. Размещение, габариты, формы и цветоцветовые параметры элементов такой информации должны быть отчетливо воспринимаемы с расчетных расстояний и гармонично вписаны в конкретный световой ансамбль, не противоречить действующим правилам дорожного движения, не нарушать комфортность проживания населения.

### 8.5 Источники света

В стационарных установках ФО и АО следует применять энергоэкономичные разрядные источники света, эффективные осветительные приборы и системы, качественные по дизайну и эксплуатационным характеристикам изделия и материалы: опоры, кронштейны, защитные решетки, экраны и конструктивные элементы, отвечающие требованиям действующих ГОСТов и технических условий.

Источники света в установках ФО следует выбирать с учетом требований цветоцветового зонирования, улучшения ориентации, формирования благоприятных зрительных условий:

- в транспортных зонах следует использовать, как правило, стандартные натриевые лампы высокого давления (НЛВД);
- в общественно-пешеходных и рекреационных зонах, в т.ч. в пешеходных тоннелях - разрядные лампы белого света с хорошей цветопередачей  $R_a = 80$ ,  $T_c = 3200-5000$  К (люминесцентные ЛЛ и компактные люминесцентные КЛЛ, дуговые ртутно-люминесцентные ДРЛ, металлогалогенные МГЛ, индукционные типа QL и т.п.);
- в жилых дворах в исторических районах поселений - лампы тепло-белого света,  $R_a = 70$ ,  $T_c = 3000-3500$  К (КЛЛ, ДРЛ «комфорт», НЛВД «white»);
- в парапетных, газонных и встроенных установках допустимо применение ламп белого и цветного света (КЛЛ, ЛЛ).

В установках АО и СИ должны использоваться преимущественно разрядные источники белого или цветного света. При этом необходимо учитывать формируемые условия световой и цветовой адаптации и суммарный зрительный эффект, создаваемый совместным действием осветительных установок всех групп, особенно с хроматическим светом, функционирующих в конкретном пространстве или световом ансамбле.

### 8.6 Освещение транспортных и пешеходных зон.

В установках ФО транспортных и пешеходных зон следует применять, как правило, осветительные приборы направленного в нижнюю полусферу прямого, рассеянного или отраженного света. Применение светильников с неограниченным светораспределением (типа шаров из прозрачного или светорассеивающего материала) допускается в установках: газонных, на фасадах (типа бра и плафонов) и на опорах с венчающими и консольными приборами. Установку последних следует осуществлять на озелененных территориях или на фоне освещенных фасадов зданий, сооружений, склонов рельефа.

Для освещения проезжей части улиц и сопутствующих им тротуаров следует в зонах интенсивного пешеходного движения применять двухконсольные опоры со светильниками на разной высоте, снабженными разноспектральными источниками света - НЛВД над проезжей частью и ДРЛ (или МГЛ) над пешеходной частью с целью цветоцветового зонирования пространства.

Выбор типа, расположения и способа установки светильников ФО транспортных и пешеходных зон следует осуществлять с учетом формируемого масштаба светопростванств. Над проезжей частью улиц, дорог и площадей светильники на опорах должны устанавливаться на высоте не менее 8 м. В пешеходных зонах высота установки светильников на опорах должна приниматься, как правило, не менее 3,5 м и не более 5,5

м. Светильники (бра, плафоны) для освещения проездов, тротуаров и площадок, расположенных у зданий, следует устанавливать на высоте не менее 3 м.

Опоры уличных светильников для освещения проезжей части улиц должны располагаться, как правило, на расстоянии не менее 0,6 м от лицевой грани бортового камня до цоколя опоры, на уличной сети местного значения это расстояние допускается уменьшать до 0,3 м при условии отсутствия автобусного движения, а также регулярного движения грузовых машин. Опора не должна находиться между пожарным гидрантом и проезжей частью улиц и дорог. В условиях исторической застройки допускается установка опор рядом с бортовым камнем.

Опоры на пересечениях центральных улиц и дорог, как правило, должны устанавливаться до начала закругления тротуаров и не ближе 1,5 м от различного рода въездов, не нарушая единого строя линии их установки.

### **8.7 Режимы работы осветительных установок**

При проектировании всех трех групп осветительных установок (ФО, АО, СИ) в целях рационального использования электроэнергии и обеспечения визуального разнообразия среды обитания в темное время суток следует предусматривать следующие режимы их работы:

- вечерний будничной режим, когда функционируют все стационарные установки ФО, АО и СИ, за исключением систем праздничного освещения;
- ночной дежурный режим, когда в установках ФО, АО и СИ может отключаться часть осветительных приборов, допускаемая нормами освещенности и распоряжениями Администрации муниципального образования;
- праздничный режим, когда функционируют все стационарные и временные осветительные установки трех групп в часы суток и дни недели, определяемые Администрацией муниципального образования;
- сезонный режим, предусматриваемый главным образом в рекреационных зонах для стационарных и временных установок ФО и АО в определенные сроки (зимой, осенью).
- системы уличного, дворового и других видов наружного освещения должны быть настроены способом, исключающим возможность засветки окон жилых помещений.

Включение всех групп осветительных установок независимо от их ведомственной принадлежности должно производиться вечером при снижении уровня естественной освещенности до 20 лк.

Отключение производится:

- установок ФО - утром при повышении освещенности до 10 лк; время возможного отключения части уличных светильников при переходе с вечернего на ночной режим устанавливается Администрацией муниципального образования;

- установок АО - в соответствии с решением Администрации муниципального образования, которая для большинства освещаемых объектов назначает вечерний режим в зимнее и летнее полугодие до полуночи и до часу ночи соответственно, а на ряде объектов (вокзалы, градостроительные доминанты, въезды в населенный пункт и т.п.) установки АО должны функционировать от заката до рассвета;

- установок СИ - по решению соответствующих ведомств или владельцев.

Система учета потребленной электроэнергии на нужды освещения организовывается в соответствии с требованиями ПП РФ от 04.05.2012 N 442 (ред. от 28.07.2017) «О функционировании розничных рынков электрической энергии, полном и (или) частичном ограничении режима потребления электрической энергии».

Формирование единой цветоцветовой среды территории муниципального образования осуществляется в рамках Концепции архитектурно-художественного и праздничного освещения муниципального образования, утвержденной органом местного самоуправления.

## **9. СРЕДСТВА НАРУЖНОЙ РЕКЛАМЫ И ИНФОРМАЦИИ**

Размещение средств наружной рекламы и информации производится в соответствии с регламентом, принятым в данном муниципальном образовании.

Элементы рекламных и информационных конструкций должны быть выполнены из материалов, технические данные о которых включены в национальные стандарты, либо материалов, имеющих соответствующие сертификаты. Должна быть обеспечена возможность безопасной установки и эксплуатации конструкции, обеспечена надежность, устойчивость и прочность узлов, деталей и агрегатов.

Конструктивные элементы жесткости и крепления (болтовые соединения, элементы опор, технологические косынки и т.п.) рекламных и информационных конструкций должны быть закрыты декоративными элементами.

На рекламных и информационных конструкциях может быть организована подсветка.

## **10. НЕКАПИТАЛЬНЫЕ НЕСТАЦИОНАРНЫЕ СООРУЖЕНИЯ**

Некапитальными нестационарными являются сооружения, выполненные из легких конструкций, не предусматривающих устройство заглубленных фундаментов и подземных сооружений - это объекты мелкорозничной торговли, попутного бытового обслуживания и питания, остановочные павильоны, наземные туалетные кабины, боксовые гаражи, другие объекты некапитального характера. Отделочные материалы сооружений должны отвечать санитарно-гигиеническим требованиям, нормам противопожарной безопасности (СП 112.13330.2012), художественным требованиям дизайна архитектурной среды и освещения, характеру сложившейся застройки и условиям долговременной эксплуатации. При остеклении витрин следует применять бесколочные, ударостойкие материалы, безопасные упрочняющие многослойные пленочные покрытия, поликарбонатные стекла. При проектировании мини-маркетов, мини-рынков, торговых рядов следует применять быстровозводимые модульные комплексы, выполняемые из легких конструкций.

Размещение некапитальных нестационарных сооружений на территориях населенных пунктов не должно мешать пешеходному движению, нарушать противопожарные требования, условия инсоляции территории и помещений, рядом с которыми они расположены, ухудшать визуальное восприятие среды поселения и благоустройство территории и застройки. При размещении сооружений в зонах исторической застройки и на территории природного комплекса параметры сооружений (высота, ширина, протяженность), функциональное назначение и прочие условия их размещения должны быть согласованы с уполномоченными органами охраны памятников, природопользования и охраны окружающей среды.

Не допускается размещение некапитальных нестационарных сооружений под козырьками вестибюлей и станций пригородных поездов, в арках зданий, на газонах, площадках (детских, отдыха, спортивных, транспортных стоянок), посадочных площадках пассажирского транспорта на территориях населенных пунктов (за исключением сблокированных с остановочным павильоном согласно п. 5.10.4. настоящего Подраздела), в охранной зоне водопроводных и канализационных сетей, трубопроводов, а также ближе 10 м от остановочных павильонов и технических сооружений, 20 м - от окон жилых помещений, перед витринами торговых предприятий, 3 м - от ствола дерева.

Допускается размещение сооружений на тротуарах шириной более 3 м (улицы районного и местного значения) при условии, что фактическая интенсивность движения пешеходов в час «пик» в двух направлениях не превышает 700 пеш/час на одну полосу движения, равную 0,75 м.

мелкорозничной торговли, бытового обслуживания и питания (пассажи, палатки, павильоны, летние кафе и др.) следует размещать на территориях пешеходных зон, в парках населенного пункта в соответствии с утвержденным местным регламентом размещения таких сооружений. Сооружения должны устанавливаться на твердые виды покрытия, оборудоваться осветительным оборудованием, урнами и малыми контейнерами для мусора, сооружения питания - туалетными кабинками (при отсутствии общественных туалетов на прилегающей территории в зоне доступности 200 м).

Размещение остановочных павильонов следует предусматривать в местах остановок наземного пассажирского транспорта. Для установки павильона следует предусматривать площадку с твердыми видами покрытия размером 2,0×5,0 м и более (в случае блокировки с торговым киоском). Расстояние от края проезжей части до ближайшей конструкции павильона должно быть не менее 3,0 м, расстояние от боковых конструкций павильона до ствола деревьев - не менее 2,0 м, при этом деревья должны быть с компактной кроной. Размещение ограждений остановочных площадок следует проектировать согласно ГОСТ Р 52289-2004. При проектировании остановочных пунктов следует обеспечивать требования СП 59.13330.2016.

Размещение туалетных кабин следует предусматривать на активно посещаемых территориях поселения при отсутствии или недостаточной пропускной способности общественных туалетов: в местах проведения массовых мероприятий, при крупных объектах торговли и услуг, на территории объектов рекреации, в местах установки АЗС, на автостоянках, а также - при некапитальных нестационарных сооружениях питания. Не допускается размещение туалетных кабин на придомовой территории. Расстояние до жилых и общественных зданий должно быть не менее 20 м. Туалетную кабину следует устанавливать на твердые виды покрытия. Покрытие и ширина пешеходного подхода к туалетной кабине должны быть рассчитаны на эпизодический проезд специализированного автотранспорта.

## **11. ОФОРМЛЕНИЕ И ОБОРУДОВАНИЕ ЗДАНИЙ И СООРУЖЕНИЙ**

Проектирование оформления и оборудования зданий и сооружений включает: колористическое решение внешних поверхностей стен, отделку крыши, некоторые вопросы оборудования конструктивных элементов здания (входные группы, цоколи и др.), размещение антенн, водосточных труб, отмостки, домовых знаков, защитных сеток и т.п.

Колористическое решение зданий и сооружений следует проектировать с учетом концепции общего цветового решения застройки улиц и территорий рассматриваемого комплекса. Проектирование и производство работ по оформлению фасадов (реставрации, ремонту, покраске главных и дворовых фасадов) следует производить в соответствии с утвержденным местным регламентом.

В границах исторических морфотипов застройки проектные предложения по остеклению лоджий и балконов, замене рам, окраске стен следует согласовывать с уполномоченными органами охраны памятников.

Размещение наружных кондиционеров и антенн-«тарелок» на зданиях, расположенных вдоль улиц поселения, следует предусматривать со стороны дворовых фасадов.

На зданиях и сооружениях поселения следует предусматривать размещение следующих домовых знаков: указатель наименования улицы, указатель номера дома и корпуса, указатель номера подъезда и квартир, международный символ доступности объекта для инвалидов, флагодержатели, памятные доски, полигонометрический знак, указатель пожарного гидранта, указатель грунтовых геодезических знаков, указатели колодцев водопроводной сети, указатель сооружений подземного газопровода. Состав домовых знаков на конкретном здании и условия их размещения определяются

функциональным назначением и местоположением зданий относительно улично-дорожной сети. Габариты и местоположение домовых знаков необходимо соотносить с утвержденными местными правилами расположения таких объектов.

Для обеспечения поверхностного водоотвода от зданий и сооружений по их периметру необходимо предусматривать устройство отмостки с надежной гидроизоляцией. Уклон отмостки следует принимать не менее 10 ‰ от здания. Ширину отмостки для зданий и сооружений следует принимать 0,8-1,2 м, в сложных геологических условиях (грунты с карстами) - 1,5-3 м. В случае примыкания здания к пешеходным коммуникациям, роль отмостки выполняет тротуар с твердым видом покрытия

При организации стока воды со скатных крыш через водосточные трубы следует:

- не нарушать пластику фасадов при размещении труб на стенах здания, обеспечивать герметичность стыковых соединений и требуемую пропускную способность, исходя из расчетных объемов стока воды;

- не допускать высоты свободного падения воды из выходного отверстия трубы более 200 мм;

- предусматривать в местах стока воды из трубы на основные пешеходные коммуникации наличие твердого покрытия с уклоном не менее 5 ‰ в направлении водоотводных лотков, либо - устройство лотков в покрытии (закрытых или перекрытых решетками согласно 5.1.8);

- предусматривать устройство дренажа в местах стока воды из трубы на газон или иные «мягкие» виды покрытия.

Входные группы зданий жилого и общественного назначения должны быть оборудованы осветительным оборудованием, навесом (козырьком), элементами сопряжения поверхностей (ступени, площадки и т.п.), устройствами и приспособлениями для перемещения инвалидов и маломобильных групп населения (пандусы, перила и пр.).

Предусматривать при входных группах зданий жилого и общественного назначения площадки с твердыми видами покрытия и различными приемами озеленения. Организация площадок при входах может быть предусмотрена как в границах территории участка, так и на прилегающих к входным группам общественных территориях поселения.

Допускается использование части площадки при входных группах в зоне тротуаров улично-дорожной сети для временной парковки легкового транспорта, если при этом обеспечивается ширина прохода, необходимая для пропуска пешеходного потока. В этом случае следует предусматривать наличие разделяющих элементов (стационарного или переносного ограждения), контейнерного озеленения.

В случае размещения входных групп в зоне тротуаров улично-дорожной сети с минимальной нормативной шириной тротуара элементы входной группы (ступени, пандусы, крыльцо, озеленение) могут быть вынесены на прилегающий тротуар не более, чем на 0,5 м.

Для защиты пешеходов и выступающих стеклянных витрин от падения снежного настила и сосулек с края крыши, а также от падения плиток облицовки со стен отдельных зданий периода застройки до 70-х годов, предусматривать установку специальных защитных сеток на уровне второго этажа. Для предотвращения образования сосулек следует применять электрический контур по внешнему периметру крыши.

«для создания единого архитектурного облика населённого пункта кровельное покрытие при строительстве объектов капитального строительства на вновь сформированные земельные участки и в центральных частях населённого пункта ст.

Гиагинской по ул. Красной от ул. Рабочей до ул. Эскадронной, по ул. Ленина от ул. Железнодорожной до ул. Эскадронной, должно выполняться от красного оттенка до коричневого, цветовое решение фасадов зданий и ограждений от бежевого оттенка до коричневого.

При капитальном строительстве объектов по красной линии на главных фасадах здания запрещается:

-размещение наружных блоков систем кондиционирования и вентиляции на поверхности лицевых фасадов, над пешеходными тротуарами, в оконных дверных проёмах с выступанием за плоскость фасада без использования маскирующих ограждений;

- размещение антенн на лицевых фасадах; на фасадах, представляющих историко индивидуальному проекту и занимающих значительное место в архитектурном ансамбле; на кровле зданий с выразительным силуэтом; на силуэтных завершениях зданий и сооружений (башнях, куполах) на парапетах, балконах, лоджий, вентиляционных трубах; на угловых частях фасадов».

## 12. ПЛОЩАДКИ

**12.1.** На территории поселения следует проектировать следующие виды площадок: для игр детей, отдыха взрослых, занятий спортом, установки мусоросборников, выгула и дрессировки собак, стоянок автомобилей. Размещение площадок в зонах исторической застройки и на особо охраняемых природных территориях следует согласовывать с уполномоченными органами охраны памятников, природопользования и охраны окружающей среды.

### 12.2. Детские площадки

Детские площадки предназначены для игр и активного отдыха детей разных возрастов: дошкольного (до 3 лет), дошкольного (до 7 лет), младшего и среднего школьного возраста (7-12 лет). Площадки могут быть организованы в виде отдельных площадок для разных возрастных групп или как комплексные игровые площадки с зонированием по возрастным интересам. Для детей и подростков (12-16 лет) следует организовывать спортивно-игровые комплексы (микро-скалодромы, велодромы и т.п.) и оборудовать специальные места для катания на самокатах, роликовых досках и коньках.

Расстояние от окон жилых домов и общественных зданий до границ детских площадок дошкольного возраста следует принимать не менее 10 м, младшего и среднего школьного возраста - не менее 20 м, комплексных игровых площадок - не менее 40 м, спортивно-игровых комплексов - не менее 100 м. Детские площадки для дошкольного и дошкольного возраста следует размещать на участке жилой застройки, площадки для младшего и среднего школьного возраста, комплексные игровые площадки следует размещать на озелененных территориях группы или микрорайона, спортивно-игровые комплексы и места для катания - в парках жилого района.

Площадки для игр детей на территориях жилого назначения следует проектировать из расчета 0,5-0,7 кв.м на 1 жителя. Размеры и условия размещения площадок следует проектировать в зависимости от возрастных групп детей и места размещения жилой застройки в населенном пункте.

Площадки детей дошкольного возраста могут иметь незначительные размеры (до 50-75 кв.м), размещаться отдельно или совмещаться с площадками для тихого отдыха взрослых - в этом случае общая площадь площадки должна быть не менее 80 кв.м.

Оптимальный размер игровых площадок для детей дошкольного возраста - 70-150 кв.м, школьного возраста - 100-300 кв.м, комплексных игровых площадок - 900-1600 кв.м. Допускается объединение площадок дошкольного возраста с площадками отдыха

взрослых (размер площадки - не менее 150 кв.м). Соседствующие детские и взрослые площадки следует разделять густыми зелеными посадками и (или) декоративными стенками.

В условиях исторической или высокоплотной застройки размеры площадок могут приниматься в зависимости от имеющихся территориальных возможностей с компенсацией нормативных показателей на прилегающих территориях или в составе застройки согласно 6.3.4.

Детские площадки следует изолировать от транзитного пешеходного движения, проездов, разворотных площадок, гостевых стоянок, площадок для установки мусоросборников, участков гаражей-стоянок. При условии изоляции детских площадок зелеными насаждениями (деревья, кустарники) минимальное расстояние от границ детских площадок до гостевых стоянок и участков гаражей-стоянок следует принимать согласно СанПиН 2.2.1/2.1.1.1200-03, площадок мусоросборников - 15 м, отстойно-разворотных площадок на конечных остановках маршрутов городского пассажирского транспорта - не менее 50 м.

При реконструкции детских площадок во избежание травматизма следует предотвращать наличие на территории площадки выступающих корней или нависающих низких веток, остатков старого, срезанного оборудования (стойки, фундаменты), находящихся над поверхностью земли, незаглубленных в землю металлических перемычек (как правило, у турников и качелей). При реконструкции прилегающих территорий детские площадки должны быть изолированы от мест ведения работ и складирования строительных материалов.

Обязательный перечень элементов комплексного благоустройства на детской площадке включает: «мягкие» виды покрытия (ГОСТ Р 52169-2012), элементы сопряжения поверхности площадки с газоном, озеленение, игровое оборудование, скамьи и урны, осветительное оборудование.

Для сопряжения поверхностей площадки и газона следует применять садовые бортовые камни со скошенными или закругленными краями.

Детские площадки должны быть озеленены посадками деревьев и кустарника, инсолироваться в течение 5 часов светового дня. Деревья с восточной и северной стороны площадки должны высаживаться не ближе 3-х м, а с южной и западной - не ближе 1 м от края площадки до оси дерева. На всех видах детских площадок не допускается применение колючих и ядовитых видов растений.

Размещение игрового оборудования следует проектировать с учетом нормативных параметров безопасности, представленных в таблице 5.3. Площадки спортивно-игровых комплексов должны быть оборудованы стендом с правилами поведения на площадке и пользования спортивно-игровым оборудованием.

Осветительное оборудование должно функционировать в режиме освещения территории, на которой расположена площадка. Не допускается размещение осветительного оборудования на высоте менее 2,5 м.

### **12.3. Площадки отдыха**

Площадки отдыха предназначены для тихого отдыха и настольных игр взрослого населения, их следует размещать на участках жилой застройки, на озелененных территориях жилой группы и микрорайона, в парках. Площадки отдыха не должны быть проходными, примыкать к проездам, посадочным площадкам остановок, разворотным площадкам - между ними и площадкой отдыха следует предусматривать полосу озеленения (кустарник, деревья) не менее 3 м. Расстояние от границы площадки отдыха до мест хранения автомобилей следует принимать согласно СанПиН 2.2.1/2.1.1.1200-03, отстойно-разворотных площадок на конечных остановках маршрутов пассажирского транспорта в населенном пункте - не менее 50 м. Расстояние от окон жилых домов до



границ площадок тихого отдыха должно быть не менее 10 м, площадок шумных настольных игр - не менее 25 м.

Площадки отдыха на жилых территориях следует проектировать из расчета 0,1-0,2 кв.м на жителя. Оптимальный размер площадки 50-100 кв.м, минимальный размер площадки отдыха - не менее 15-20 кв.м. Допускается совмещение площадок тихого отдыха с детскими площадками согласно 5.12.4.1. Не следует объединять тихий отдых и шумные настольные игры на одной площадке. На территориях парков организовывать площадки-лужайки для отдыха на траве.

Обязательный перечень элементов комплексного благоустройства на площадке отдыха включает: твердые виды покрытия, элементы сопряжения поверхности площадки с газоном, озеленение, скамьи для отдыха, скамьи и столы, урны (как минимум, по одной у каждой скамьи), осветительное оборудование.

Покрытие площадки следует проектировать в виде плиточного мощения. При совмещении площадок отдыха и детских площадок не допускается устройство твердых видов покрытия в зоне детских игр.

Следует применять периметральное озеленение, одиночные посадки деревьев и кустарников, цветники и мобильное озеленение. Площадки-лужайки должны быть окружены группами деревьев и кустарников, покрытие - из устойчивых к вытаптыванию видов трав. Инсоляцию и затенение площадок отдыха следует обеспечивать согласно 5.12.2.11. Не допускается применение растений с ядовитыми плодами.

Осветительное оборудование должно функционировать в режиме освещения территории, на которой расположена площадка.

Минимальный размер площадки с установкой одного стола со скамьями для настольных игр составляет 12-15 кв.м.

#### **12.4. Спортивные площадки**

Спортивные площадки предназначены для занятий физкультурой и спортом всех возрастных групп населения, их следует проектировать в составе территорий жилого и рекреационного назначения, участков спортивных сооружений, участков общеобразовательных школ. Проектирование спортивных площадок следует вести в зависимости от вида специализации площадки. Расстояние от границы площадки до мест хранения легковых автомобилей принимать согласно СанПиН 2.2.1/2.1.1.1200-03.

Размещение и проектирование благоустройства спортивного ядра на территории участков общеобразовательных школ необходимо вести с учетом обслуживания населения прилегающей жилой застройки. Минимальное расстояние от границ спортплощадок до окон жилых домов следует принимать от 20 до 40 м в зависимости от шумовых характеристик площадки. Комплексные физкультурно-спортивные площадки для детей дошкольного возраста (на 75 детей) должны иметь площадь не менее 150 кв.м, школьного возраста (100 детей) - не менее 250 кв.м.

Обязательный перечень элементов комплексного благоустройства на спортивной площадке: «мягкие» или газонные виды покрытия, спортивное оборудование. Применять озеленение и ограждение площадки.

Покрытие площадок следует проектировать с учетом СП 82.13330.2016.

Озеленение размещать по периметру площадки, высаживая быстрорастущие деревья на расстоянии от края площадки не менее 2 м. Не следует применять деревья и кустарники, имеющие блестящие листья, дающие большое количество летящих семян, обильно плодоносящих и рано сбрасывающих листву. При ограждении площадки следует использовать периметральную плотную посадку кустарника в виде живой изгороди, либо вертикальное озеленение.

Площадки оборудовать сетчатым ограждением высотой 2,5-3 м, а в местах примыкания спортивных площадок друг к другу - высотой не менее 1,2 м.

#### **12.5. Площадки для установки мусоросборников**

Площадки для установки мусоросборников - специально оборудованные места, предназначенные для сбора твердых коммунальных отходов (ТКО) (в соответствии с ПП РО от 12.04.2017 №276 «Об утверждении порядка сбора твердых коммунальных отходов(в том числе их раздельного сбора) на территории Ростовской области»). Наличие таких площадок необходимо предусматривать в составе территорий и участков любого функционального назначения, где могут накапливаться ТКО.

Площадки должны быть удалены от окон жилых зданий, границ участков детских учреждений, мест отдыха на расстояние не менее, чем 20 м, на участках жилой застройки - не далее 100 м от входов, считая по пешеходным дорожкам от дальнего подъезда. Территория площадки должна примыкать к проездам, но не мешать проезду транспорта. При обособленном размещении площадки (вдали от проездов) необходимо предусматривать возможность удобного подъезда транспорта для очистки контейнеров и наличия разворотных площадок (12 м × 12 м). Следует проектировать размещение площадок вне зоны видимости с транзитных транспортных и пешеходных коммуникаций, в стороне от уличных фасадов зданий, при расположении площадок предпочтение отдавать зонам затенения (прилегающей застройкой, навесами или посадками зеленых насаждений).

Размер площадки на один контейнер следует принимать - 2-4 кв.м. Для сбора ТКО используются контейнеры емкостью 0,05-8 куб.м. Между контейнером и краем площадки размер прохода должен быть не менее 1,0 м, между контейнерами - не менее 0,35 м. На территории жилого назначения площадки следует проектировать из расчета 0,03 кв.м на 1 жителя или 1 площадка на 6-8 подъездов жилых домов; если подъездов меньше - одну площадку при каждом доме.

При осуществлении раздельного сбора твердых коммунальных отходов используются контейнеры со следующими цветовой индикацией по видам отходов:

- несортированные отходы – серый цвет;
- отходы для утилизации (виды которых устанавливаются региональным оператором) – желтый цвет;
- бумага – синий цвет;
- пластик – оранжевый цвет;
- стекло – зеленый цвет;
- пищевые отходы (исключая напитки и табачные изделия) – черный цвет.

Контейнерные площадки должны быть оборудованы крышей, не допускающей попадание в контейнеры атмосферных осадков, за исключением случаев, когда контейнеры оборудованы крышкой.

Контейнерные площадки должны быть огорожены с трех сторон.

Обязательный перечень элементов комплексного благоустройства на площадке для установки мусоросборников включает: твердые виды покрытия, элементы сопряжения поверхности площадки с прилегающими территориями, контейнеры для сбора ТКО, осветительное оборудование. При проектировании площадки использовать озеленение.

Покрытие площадки должно быть аналогичным покрытию транспортных проездов. Уклон покрытия площадки должен составлять 5-10 % в сторону проезжей части, чтобы не допускать застаивания воды и скатывания контейнера.

Сопряжение площадки с прилегающим проездом осуществляется в одном уровне, без укладки бордюрного камня, с газоном - садовым бортом или декоративной стенкой высотой 1,0-1,2 м.

Осветительное оборудование должно функционировать в режиме освещения прилегающей территории, высота опор - не менее 3 м.

Озеленение следует производить деревьями с высокой степенью фитонцидности, густой и плотной кроной. Высоту свободного пространства над уровнем покрытия

площадки до кроны следует предусматривать не менее 3,0 м. Допускается для визуальной изоляции площадок применение декоративных стенок, трельяжей или периметральной живой изгороди в виде высоких кустарников без плодов и ягод.

### **12.6. Площадки для выгула собак**

Площадки для выгула собак следует размещать на территориях общего пользования жилого района, свободных от зелёных насаждений, под линиями электропередач с напряжением не более 110 кВт, за пределами санитарной зоны источников водоснабжения первого и второго поясов. Размещение площадки на территориях природного комплекса следует согласовывать с органами природопользования и охраны окружающей среды.

Размеры площадок для выгула собак, размещаемые на территориях жилого назначения следует принимать 400-600 кв.м, на прочих территориях - до 800 кв.м, в условиях сложившейся застройки допускается принимать уменьшенный размер площадок, исходя из имеющихся территориальных возможностей. Доступность площадок следует обеспечивать не более 400 м. На территории жилых районов с плотной жилой застройкой - не более 600 м. Расстояние от границы площадки до окон жилых и общественных зданий, до участков детских учреждений, школ, детских, спортивных площадок, площадок отдыха следует принимать - не менее 40 м.

Обязательный перечень элементов комплексного благоустройства на территории площадки для выгула собак включает: различные виды покрытия, ограждение, скамья, диспенсер (либо урна как минимум), осветительное и информационное оборудование. Следует предусматривать периметральное озеленение.

Покрытие поверхности части площадки, предназначенной для выгула собак, должно иметь выровненную поверхность, обеспечивающую хороший дренаж, не травмирующую конечности животных (газонное, песчаное, песчано-земляное), а также быть удобным для регулярной уборки и обновления. Поверхность части площадки, предназначенной для владельцев собак, следует проектировать с твердым или комбинированным видом покрытия (плитка, утопленная в газон и др.). Подход к площадке должен быть оборудован твердым видом покрытия.

Ограждение площадки, как правило, следует выполнять из легкой металлической сетки высотой не менее 1,5 м. Расстояние между элементами и секциями ограждения, его нижним краем и землей не должно позволять животному покинуть площадку или причинить себе травму.

На территории площадки должен быть предусмотрен информационный стенд с правилами пользования площадкой.

Озеленение следует проектировать из периметральных плотных посадок высокого кустарника в виде живой изгороди.

#### **Площадки для дрессировки собак**

Площадки для дрессировки должны быть удалены от застройки жилого и общественного назначения не менее, чем на 50 м. Размещение площадки на территориях природного комплекса следует согласовывать с уполномоченными органами природопользования и охраны окружающей среды. Размер площадки следует принимать порядка 2000 кв.м.

Обязательный перечень элементов комплексного благоустройства на площадке для дрессировки собак включает: «мягкие» или газонные виды покрытия, ограждение, скамьи и диспенсеры(либо урны) не менее 2-х на площадку, информационный стенд, осветительное оборудование, специальное тренировочное оборудование.

Покрытие площадки должно иметь ровную поверхность, обеспечивающую хороший дренаж, не травмирующую конечности животных (газонное, песчаное, песчано-земляное), а также быть удобным для регулярной уборки и обновления.

Ограждение, как правило, должно быть представлено забором (металлическая сетка) высотой не менее 2,0 м. Расстояние между элементами и секциями ограждения, его нижним краем и землей не должно позволять животному покидать площадку или причинять себе травму.

Площадки для дрессировки собак должны быть оборудованы учебными, тренировочными, спортивными снарядами и сооружениями, навесом от дождя, утепленным бытовым помещением для хранения инвентаря, оборудования и отдыха инструкторов.

### **12.7. Площадки автостоянок**

На застроенных территориях следует предусматривать следующие виды автостоянок: кратковременного и длительного хранения автомобилей, уличных (в виде парковок на проезжей части, обозначенных разметкой), внеуличных (в виде «карманов» и отступов от проезжей части), гостевых (на участке жилой застройки), для хранения автомобилей населения, приобъектных (у объекта или группы объектов), прочих (грузовых, перехватывающих и др.).

Расстояние от границ автостоянок до окон жилых и общественных зданий принимать в соответствии с СанПиН 2.2.1/2.1.1.1200-03. На площадках приобъектных автостоянок долю мест для автомобилей инвалидов следует проектировать согласно СП 59.13330.2016, блокировать по два или более мест без объемных разделителей, а лишь с обозначением границы прохода при помощи ярко-желтой разметки.

Не допускается проектировать размещение площадок автостоянок в зоне остановок пассажирского транспорта, организацию заездов на автостоянки следует предусматривать не ближе 15 м от конца или начала посадочной площадки.

Обязательный перечень элементов комплексного благоустройства на площадках автостоянок включает: твердые виды покрытия, элементы сопряжения поверхностей, разделительные элементы, осветительное и информационное оборудование. Площадки для длительного хранения автомобилей могут быть оборудованы навесами, легкими насаждениями боксов, смотровыми эстакадами.

Покрытие площадок следует проектировать аналогичным покрытием транспортных проездов.

Сопряжение покрытия площадки с проездом должно выполняться в одном уровне без укладки бортового камня, с газоном - в соответствии с 5.4.3.

Разделительные элементы на площадках могут быть выполнены в виде разметки (белых полос), озелененных полос (газонов), контейнерного озеленения.

## **13. ПЕШЕХОДНЫЕ КОММУНИКАЦИИ**

Пешеходные коммуникации обеспечивают пешеходные связи и передвижения на территории населенного пункта. К пешеходным коммуникациям относятся: тротуары, аллеи, дорожки, тропинки. При проектировании пешеходных коммуникаций на территории населенного пункта следует обеспечивать: минимальное количество пересечений с транспортными коммуникациями, непрерывность системы пешеходных коммуникаций, возможность безопасного, беспрепятственного и удобного передвижения людей, включая инвалидов и маломобильные группы населения. В системе пешеходных коммуникаций следует выделять основные и второстепенные пешеходные связи.

При проектировании пешеходных коммуникаций продольный уклон следует принимать не более 60 ‰, поперечный уклон (односкатный или двускатный) - оптимальный 20 ‰, минимальный - 5 ‰, максимальный - 30 ‰. Уклоны пешеходных коммуникаций с учетом обеспечения передвижения инвалидов колясок не должны превышать: продольный - 50 ‰, поперечный - 20 ‰. На пешеходных коммуникациях с уклонами 30-60 ‰ необходимо не реже, чем через 100 м устраивать горизонтальные участки длиной не менее 5 м. В случаях, когда по условиям рельефа невозможно

обеспечить указанные выше уклоны, следует предусматривать устройство лестниц и пандусов.

В исторической среде в случае необходимости расширения тротуаров допускается устраивать пешеходные галереи в составе прилегающей застройки при согласовании с уполномоченными органами охраны памятников. На природных территориях проектирование пешеходных коммуникаций должно учитывать установленный режим регулирования градостроительной деятельности и предельно допустимую рекреационную нагрузку.

Основные пешеходные коммуникации обеспечивают связь жилых, общественных, производственных и иных зданий с остановками общественного транспорта, учреждениями культурно-бытового обслуживания, рекреационными территориями, а также связь между основными пунктами тяготения в составе общественных зон и объектов рекреации.

Трассировка основных пешеходных коммуникаций может осуществляться вдоль улиц и дорог (тротуары) или независимо от них. Ширину основных пешеходных коммуникаций следует рассчитывать в зависимости от интенсивности пешеходного движения в часы «пик» и пропускной способности одной полосы движения. Трассировку пешеходных коммуникаций следует осуществлять (за исключением рекреационных дорожек) по кратчайшим направлениям между пунктами тяготения или под углом к этому направлению порядка  $30^\circ$ .

Во всех случаях пересечения основных пешеходных коммуникаций с транспортными проездами необходимо устройство бордюрных пандусов. При устройстве на пешеходных коммуникациях лестниц, пандусов, мостиков следует обеспечивать создание равновеликой пропускной способности этих элементов. Не допускается использование существующих пешеходных коммуникаций и прилегающих к ним газонов для временной парковки легкового транспорта.

Насаждения, здания, выступающие элементы зданий и технические устройства, расположенные вдоль основных пешеходных коммуникаций, не должны сокращать ширину дорожек, а также - минимальную высоту свободного пространства над уровнем покрытия дорожки равную 2 м. При ширине основных пешеходных коммуникаций 1,5 м через каждые 30 м должны предусматриваться уширения (разъездные площадки) для обеспечения передвижения инвалидов в креслах-колясках во встречных направлениях.

Общая ширина пешеходной коммуникации в случае размещения на ней некапитальных нестационарных сооружений должна складываться из ширины пешеходной части, ширины участка, отводимого для размещения сооружения, и ширины буферной зоны (не менее 0,75 м), предназначенной для посетителей и покупателей. Ширина пешеходных коммуникаций на участках возможного встречного движения инвалидов на креслах-колясках не должна быть менее 1,8 м.

Основные пешеходные коммуникации в составе объектов рекреации с рекреационной нагрузкой более 100 чел/га следует оборудовать площадками для установки скамей и урн, размещая их не реже, чем через каждые 100 м. Площадка должна прилегать к пешеходным дорожкам, иметь глубину не менее 120 см, расстояние от внешнего края сиденья скамьи до пешеходного пути - не менее 60 см. Длина площадки должна быть рассчитана на размещение, как минимум, одной скамьи, одной-двух урн (малых контейнеров для мусора), а также - места для инвалида-колясочника (свободное пространство шириной не менее 85 см рядом со скамьей).

Обязательный перечень элементов комплексного благоустройства на территории основных пешеходных коммуникаций включает: твердые виды покрытия, элементы сопряжения поверхностей, урны или малые контейнеры для мусора, осветительное оборудование, скамьи (на территории рекреаций).

Покрытия и конструкции основных пешеходных коммуникаций должны предусматривать возможность их всесезонной эксплуатации, а при ширине 2,25 м и более - возможность эпизодического проезда специализированных транспортных средств. Следует предусматривать мощение плиткой.

Допускается на основных пешеходных коммуникациях размещение некапитальных нестационарных сооружений.

**Второстепенные пешеходные коммуникации**

Второстепенные пешеходные коммуникации обеспечивают связь между застройкой и элементами благоустройства (площадками) в пределах участка территории, а также передвижения по территории объектов рекреации (сквер, бульвар, парк, лесопарк). Ширина второстепенных пешеходных коммуникаций принимается порядка 1,0-1,5 м.

Обязательный перечень элементов комплексного благоустройства на территории второстепенных пешеходных коммуникаций включает различные виды покрытия.

На дорожках крупных рекреационных объектов (парков) следует предусматривать различные виды «мягкого» или комбинированных покрытий, пешеходные тропы с естественным грунтовым покрытием.

#### **14. ТРАНСПОРТНЫЕ ПРОЕЗДЫ**

Транспортные проезды - элементы системы транспортных коммуникаций, не выделяемые красными линиями улично-дорожной сети (УДС) населенного пункта, обеспечивают транспортную связь между зданиями и участками внутри территорий кварталов, крупных объектов рекреации, производственных и общественных зон, а также связь с улично-дорожной сетью населенного пункта.

Обязательный перечень элементов комплексного благоустройства на территории проездов включает: твердые виды покрытия, элементы сопряжения поверхности проезда с газоном и тротуаром, озеленение, осветительное оборудование.

Обязательный перечень элементов комплексного благоустройства велодорожек включает: твердый тип покрытия, элементы сопряжения поверхности велодорожки с прилегающими территориями.

На велодорожках, размещаемых вдоль улиц и дорог, необходимо предусматривать разметку и освещение, на рекреационных территориях - озеленение вдоль велодорожек.

Насаждения вдоль велодорожек не должны сокращать габариты дорожки, высота свободного пространства над уровнем покрытия дорожки должна составлять не менее 2,5 м. На трассах велодорожек в составе крупных рекреаций следует размещать пункты технического обслуживания и создавать сети парковочных устройств.

### **Статья 4. ТРЕБОВАНИЯ К БЛАГОУСТРОЙСТВУ ТЕРРИТОРИЙ.**

#### **1. ТЕРРИТОРИИ ОБЩЕСТВЕННОГО НАЗНАЧЕНИЯ**

Объектами благоустройства на территориях общественного назначения являются: общественные пространства населенных пунктов, участки и зоны общественной застройки, которые в различных сочетаниях формируют все разновидности общественных территорий муниципального образования: центры общепоселкового и локального значения, многофункциональные и специализированные общественные зоны муниципального образования.

На территориях общественного назначения при разработке проектных мероприятий по благоустройству обеспечивать: открытость и проницаемость территорий для визуального восприятия (отсутствие глухих оград), условия беспрепятственного передвижения населения (включая маломобильные группы), приемы поддержки исторически сложившейся планировочной структуры и масштаба застройки, достижение стилевого единства элементов благоустройства с окружающей

средой населенного пункта.

Проекты благоустройства территорий общественных пространств разрабатывать на основании предварительных предпроектных исследований, определяющих потребности жителей и возможные виды деятельности на данной территории. Использовать для реализации проекты, обеспечивающие высокий уровень комфорта пребывания, визуальную привлекательность среды, экологическую обоснованность, рассматривающие общественные пространства как места коммуникации и общения, способные привлекать посетителей, и обеспечивающие наличие возможностей для развития предпринимательства.

Как правило, на территории общественных пространств муниципального образования используются основные элементы благоустройства: твердые виды покрытий, элементы сопряжения поверхностей, озеленение, скамьи, урны и малые контейнеры для мусора, уличное техническое оборудование, осветительное оборудование, архитектурно-декоративное освещение, носители информации, элементы защиты участков озеленения (металлические ограждения, специальные виды покрытий и т.п.).

## **2. ТЕРРИТОРИИ ЖИЛОГО НАЗНАЧЕНИЯ**

Объектами благоустройства на территориях жилого назначения являются: общественные пространства, земельные участки многоквартирных домов, детских садов, школ, постоянного и временного хранения автотранспортных средств, которые в различных сочетаниях формируют жилые группы, микрорайоны, жилые районы.

Общественные пространства на территориях жилого назначения сформированы системой пешеходных коммуникаций, участков учреждений обслуживания жилых групп, микрорайонов, жилых районов и озелененных территорий общего пользования.

Как правило, перечень элементов благоустройства на территории пешеходных коммуникаций и участков учреждений обслуживания включает: твердые виды покрытия, элементы сопряжения поверхностей, элементы озеленения, урны, малые контейнеры для мусора, осветительное оборудование, носители информации.

Возможно размещение средств наружной рекламы, некапитальных нестационарных сооружений.

Территорию общественных пространств на территориях жилого назначения разделять на зоны, предназначенные для выполнения определенных функций: рекреационная, транспортная, хозяйственная и т.д. При ограничении по площади общественных пространств на территориях жилого назначения допускается учитывать расположенных в зоне пешеходной доступности смежные функциональные зоны и площади.

При невозможности одновременного размещения в общественных пространствах на территориях жилого назначения рекреационной и транспортной функций приоритет в использовании территории отдавать рекреационной функции. При этом для решения транспортной функции применять специальные инженерно-технические сооружения (подземные/надземные паркинги).

Безопасность общественных пространств на территориях жилого назначения обеспечивать их просматриваемостью со стороны окон жилых домов, а также со стороны прилегающих общественных пространств в сочетании с освещенностью.

Проектирование благоустройства участков жилой застройки производить с учетом характера пользования дворовой территорией (коллективного или индивидуального). Кроме того, учитывать особенности благоустройства дворовых территорий в зависимости от их размещения: - в составе исторической застройки; - на территориях высокоплотной застройки; - на реконструируемых территориях.

На дворовой территории многоквартирных домов с коллективным пользованием территорией предусматривать: транспортные проезды, пешеходные коммуникации, площадки (для игр детей дошкольного возраста, отдыха взрослых, установку мусоросборников, гостевые автостоянки), озелененные территории. Если размеры территории позволяют, следует в границах участка размещать спортивные площадки и комплексные площадки для игр детей школьного возраста, площадки для выгула собак.

Включать в перечень элементов благоустройства на дворовой территории многоквартирных домов твердые виды покрытий проезда, различные виды покрытий площадок, элементы сопряжения поверхностей, оборудование площадок, озеленение, осветительное оборудование, дополнительные элементы благоустройства по желанию жителей.

При размещении жилых участков вдоль центральных улиц не следует допускать со стороны улицы их сплошное ограждение и размещение площадок (детских, спортивных, для установки мусоросборников) на линии застройки улицы.

При озеленении территории детских садов и школ не использовать растения с ядовитыми плодами, а также с колючками и шипами.

Включать в перечень элементов благоустройства на участке длительного и кратковременного хранения автотранспортных средств твердые виды покрытий, элементы сопряжения поверхностей, ограждения, урны или малые контейнеры для мусора, осветительное оборудование, информационное и навигационное оборудование.

### **3. ТЕРРИТОРИИ РЕКРЕАЦИОННОГО НАЗНАЧЕНИЯ**

Объектами благоустройства на территориях рекреационного назначения обычно являются объекты рекреации - части территорий зон особо охраняемых природных территорий, зоны отдыха, парки, сады, бульвары, скверы, прибрежные территории. При проектировании зон отдыха в прибрежной части водоемов площадь пляжа и протяженность береговой линии пляжей принимаются по расчету количества посетителей.

Благоустройство памятников садово-паркового искусства, истории и архитектуры предполагает реконструкцию или реставрацию их исторического облика, планировки, озеленения, включая воссоздание ассортимента растений. Оборудование и оснащение территории парка элементами благоустройства следует проектировать с учетом с историко-культурного регламента территории, на которой он расположен.

Реконструкцию объектов рекреации выполнять по проектам с участием специалистов - ландшафтных архитекторов, инженеров, дендрологов. Планировочная структура объектов рекреации должна соответствовать градостроительным, функциональным и природным особенностям территории. При проектировании комплексного благоустройства следует обеспечивать приоритет природоохранных факторов: для крупных объектов рекреации - не нарушение природного, естественного характера ландшафта; для малых объектов рекреации (скверы, бульвары, сады) - активный уход за насаждениями; для всех объектов рекреации - защита от высоких техногенных и рекреационных нагрузок урбанизированных территорий.

На территориях, предназначенных и обустроенных для организации активного массового отдыха, купания и рекреации (далее - зона отдыха) размещать: пункт медицинского обслуживания с проездом, спасательную станцию, пешеходные дорожки, инженерное оборудование (питьевое водоснабжение и водоотведение, защита от попадания загрязненного поверхностного стока в водоем).

Перечень элементов благоустройства на территории зоны отдыха, как правило, включает: твердые виды покрытия проезда, комбинированные - дорожек (плитка, утопленная в газон), озеленение, скамьи, урны, малые контейнеры для мусора,



оборудование пляжа (навесы от солнца, лежаки, кабинки для переодевания), туалетные кабинки.

При проектировании озеленения территории объектов следует:

- произвести оценку существующей растительности, состояния древесных растений и травянистого покрова;
- произвести выявление сухих поврежденных вредителями древесных растений, разработать мероприятия по их удалению с объектов,
- обеспечить сохранение травяного покрова, древесно-кустарниковой и прибрежной растительности не менее, чем на 80 % общей площади зоны отдыха;
- обеспечить озеленение и формирование берегов водоема (берегоукрепительный пояс на оползневых и эродируемых склонах, склоновые водозадерживающие пояса - головной дренаж и пр.);
- обеспечить недопущение использования территории зоны отдыха для иных целей (выгуливания собак, устройства игровых городков, аттракционов и т.п.).

Возможно размещение ограждения, уличного технического оборудования (торговые тележки «вода», «мороженое»), некапитальных нестационарных сооружений мелкорозничной торговли и питания, туалетных кабин.

На территории муниципального образования могут быть организованы следующие виды парков:

- по видам отдыха:
  - многофункциональные (предназначенные для периодического массового отдыха, развлечения, активного и тихого отдыха, устройства аттракционов для взрослых и детей);
  - специализированные (предназначенные для организации специализированных видов отдыха);
  - парки жилых районов (предназначенные для организации активного и тихого отдыха населения жилого района).
- по ландшафтно-климатическим условиям:
  - парки на пересеченном рельефе;
  - парки по берегам водоёмов, реки.

На территории многофункционального парка предусматривать: систему аллей, дорожек и площадок, парковые сооружения (аттракционы, беседки, павильоны, туалеты и др.). Следует применять различные виды и приемы озеленения: - вертикальное (перголы, трельяжи, шпалеры); - мобильное (контейнеры, вазоны); - создание декоративных композиций из деревьев, кустарников, цветочного оформления, экзотических видов растений.

Состав и количество парковых сооружений, элементы благоустройства в специализированных парках будут зависеть от тематической направленности парка и определяться заданием на проектирование и проектным решением.

На территории парка жилого района предусматривать: систему аллей и дорожек, площадки (детские, тихого и активного отдыха, спортивные). Рядом с территорией парка или в его составе может быть расположен спортивный комплекс жилого района, детские спортивно-игровые комплексы, места для катания на роликах.

При разработке проектных мероприятий по озеленению в парке жилого района необходимо учитывать формируемые типы пространственной структуры и типы насаждений; в зависимости от функционально-планировочной организации территории следует предусматривать цветочное оформление с использованием видов растений, характерных для данной климатической зоны.

На территории населенного пункта следует формировать следующие виды садов:

- сады отдыха (предназначен для организации кратковременного отдыха

- сады при сооружениях.

Как правило, перечень элементов благоустройства на территории сада отдыха и прогулок включает: твердые виды покрытия дорожек в виде плиточного мощения, элементы сопряжения поверхностей, озеленение, скамьи, урны, уличное техническое оборудование (тележки «вода», «мороженое»), осветительное оборудование.

Следует предусматривать: колористическое решение покрытий; размещение элементов декоративно-прикладного искусства; оборудование архитектурного освещения (АО); формирование пейзажного характера озеленения.

По согласованию в установленном порядке при необходимости предусматривать размещение ограждения, некапитальных нестационарных сооружений питания (летние кафе).

Скверы - важнейшие объекты пространственной комфортной среды и структурные элементы системы озеленения муниципального образования. Как правило, перечень элементов благоустройства на территории скверов включает: твердые виды покрытия дорожек и площадок, элементы сопряжения поверхностей, озеленение, скамьи, урны или малые контейнеры для мусора, осветительное оборудование, оборудование архитектурно-декоративного освещения, элементы навигации.

При озеленении скверов используются приемы зрительного расширения озеленяемого пространства.

#### **4. ТРАНСПОРТНОЙ И ИНЖЕНЕРНОЙ ИНФРАСТРУКТУРЫ**

Объектами благоустройства на территориях транспортных коммуникаций населенного пункта обычно является улично-дорожная сеть (УДС) населенного пункта в границах красных линий, пешеходные переходы различных типов.

Как правило, перечень элементов благоустройства на территории улиц и дорог включает: твердые виды покрытия дорожного полотна и тротуаров, элементы сопряжения поверхностей, озеленение вдоль улиц и дорог, ограждения опасных мест, осветительное оборудование, носители информации дорожного движения (дорожные знаки, разметка, светофорные устройства).

Содержание и эксплуатация дорог

С целью сохранения дорожных покрытий на территории муниципального образования запрещается перегон по улицам, имеющим твердое покрытие, машин на гусеничном ходу.

Текущий и капитальный ремонт, содержание, строительство и реконструкция автомобильных дорог общего пользования, мостов, тротуаров и иных транспортных инженерных сооружений в границах муниципального образования (за исключением автомобильных дорог общего пользования, мостов и иных транспортных инженерных сооружений федерального и регионального значения) следует осуществлять специализированным организациям по договорам с Администрацией муниципального образования.

Эксплуатацию, текущий и капитальный ремонт дорожных знаков, разметки и иных объектов обеспечения безопасности уличного движения осуществлять специализированным организациям по договорам с Администрацией муниципального образования.

Организации, в ведении которых находятся подземные сети, обязаны регулярно следить за тем, чтобы крышки люков коммуникаций всегда находились на уровне дорожного покрытия, содержались постоянно в исправном состоянии и закрытыми. Крышки люков, колодцев, расположенных на проезжей части улиц и тротуаров, в

случае их повреждения или разрушения следует немедленно огородить и в течение 6 часов восстановить организациям, в ведении которых находятся коммуникации.

Проведение работ при прокладке или ремонте коммуникаций, планировке грунта.

Работы, связанные с разрытием грунта или вскрытием дорожных покрытий (прокладка или ремонт подземных коммуникаций, планировка грунта), следует производить только при наличии письменного разрешения (ордера на проведение земляных работ), выданного уполномоченным органом Администрации муниципального образования. Аварийные работы следует начинать владельцам сетей по уведомлению Администрации муниципального образования с последующим оформлением разрешения в 3-дневный срок.

При производстве работ, связанных с необходимостью восстановления покрытия дорог, тротуаров или газонов, разрешение на производство земляных работ выдает уполномоченный орган Администрации муниципального образования по согласованию со специализированной организацией, обслуживающей дорожное покрытие, тротуары, газоны.

При производстве работ в ночное время на территории населенного пункта необходимо соблюдать п.2 статьи 2.3. Областного закона от 25.10.2002 № 273-ЗС "Об административных правонарушениях».

Прокладка напорных коммуникаций под проезжей частью центральных улиц не допускается. При реконструкции действующих подземных коммуникаций следует предусматривать их вынос с проезжей части магистральных улиц. При необходимости прокладки подземных коммуникаций в стесненных условиях следует предусматривать сооружение переходных коллекторов. Проектирование коллекторов следует осуществлять с учетом перспективы развития сетей.

Прокладку подземных коммуникаций под проезжей частью улиц, проездами, а также под тротуарами следует выполнять при условии восстановления проезжей части автодороги (тротуара) на полную ширину, независимо от ширины траншеи. Не допускается применение кирпича в конструкциях, подземных коммуникациях, расположенных под проезжей частью. Все разрушения и повреждения дорожных покрытий, озеленения и элементов благоустройства, произведенные по вине строительных и ремонтных организаций при производстве работ по прокладке подземных коммуникаций или других видов строительных работ, необходимо ликвидировать в полном объеме организациям, получившим разрешение на производство работ, в сроки, согласованные с Администрацией муниципального образования.

До начала производства работ по разрытию необходимо:

- установить дорожные знаки в соответствии с согласованной схемой;
- оградить место производства работ, на ограждениях вывесить табличку с наименованием организации, производящей работы, с фамилией ответственного за производство работ лица, номером телефона организации.

Ограждение следует содержать в опрятном виде, при производстве работ вблизи проезжей части необходимо обеспечить видимость для водителей и пешеходов, в темное время суток - обозначить красными сигнальными фонарями.

Ограждение необходимо выполнять сплошным и надежным, предотвращающим попадание посторонних на стройплощадку. Разрешение на производство работ следует хранить на месте работ и предъявлять по первому требованию лиц, осуществляющих контроль за выполнением Правил эксплуатации.

В разрешении необходимо устанавливать сроки и условия производства работ. До начала земляных работ строительной организации следует вызвать на место представителей эксплуатационных служб, которые обязаны уточнить на месте

положение своих коммуникаций и зафиксировать в письменной форме особые условия производства работ. Особые условия подлежат неукоснительному соблюдению строительной организацией, производящей земляные работы.

В случае неявки представителя или отказа его указать точное положение коммуникаций следует составить соответствующий акт. При этом организация, ведущая работы, руководствуется положением коммуникаций, указанных на топографической съемке участка территории. При производстве работ на проезжей части улиц асфальт и щебень в пределах траншеи следует разбирать и вывозить производителем работ в специально отведенное место. Бордюр разбирается, складывается на месте производства работ для дальнейшей установки. При производстве работ на улицах в застроенной части поселения грунт немедленно вывозить.

Траншеи под проезжей частью и тротуарами необходимо засыпать песком с послойным уплотнением и поливкой водой. Траншеи на газонах необходимо засыпать местным грунтом с уплотнением, восстановлением плодородного слоя и посевом травы.

Провалы, просадки грунта или дорожного покрытия, появившиеся как над подземными коммуникациями, так и в других местах, где не проводились ремонтно-восстановительные работы, но в их результате появившиеся в течение 2 лет после проведения ремонтно-восстановительных работ, необходимо устранять организациям, получившим разрешение на производство работ, в течение суток.

Наледи, образовавшиеся из-за аварий на подземных коммуникациях, необходимо ликвидировать организациям - владельцам коммуникаций, либо на основании договора специализированным организациям за счет владельцев коммуникаций.

## **5. ТЕРРИТОРИИ ПРОИЗВОДСТВЕННОГО НАЗНАЧЕНИЯ**

Объектами благоустройства на территориях производственного назначения являются общественные пространства (предзаводские площади, пешеходные коммуникации, площадки отдыха и стоянок, объекты рекреации) и озелененные территории санитарно-защитных зон, которые формируются на участках и зонах производственной застройки.

Общественные пространства необходимо максимально изолировать от мест производства работ защитными насаждениями, носителями звуко-свето-цветовой информации, предупреждающей об опасности, а также - постоянными или временными ограждениями различных видов.

Предзаводская площадь - свободное пространство для проведения общественных мероприятий производственного предприятия - может размещаться у административного, основного производственного здания или у главных проходных как внутри границ территорий производственного назначения, так и на прилегающих к ним общественных территориях поселения. Ее следует проектировать в соответствии со СП 18.13330.2011. «Генеральные планы промышленных предприятий», определяя площадь из расчета 0,6-0,9 га на 1 тыс. работающих. Под озеленение и размещение элементов благоустройства следует отводить не менее 40-50 % территории площади.

Обязательный перечень элементов комплексного благоустройства на территории предзаводской площади включает: твердые виды покрытия, элементы сопряжения поверхностей, озеленение, скамьи, урны и малые контейнеры для мусора, флагштоки, осветительное оборудование, носители информационного оформления предприятия.

Следует предусматривать виды покрытия в виде плиточного мощения, размещение элементов декоративно-прикладного оформления, водных устройств, оборудование архитектурно-декоративного освещения. Озеленение площади проектировать как партерное или формировать в виде сквера, активно используя цветочное оформление и мобильные формы озеленения (вазоны, цветочницы).

Допускается размещение некапитальных нестационарных сооружений, уличного технического оборудования, средств наружной рекламы и информации. Размещение некапитальных сооружений и технического оборудования, связанного с продажей продуктов питания, следует согласовывать с органами санитарно-эпидемиологического надзора.

Минимальную ширину основных пешеходных коммуникаций следует принимать 2,25 м, второстепенных - 1,5 м, расчетную ширину - исходя из мощности пешеходных потоков (не более 800 чел./час на 1 м ширины дороги).

Обязательный перечень элементов комплексного благоустройства на территории пешеходных коммуникаций включает: твердые виды покрытия, элементы сопряжения поверхностей, мобильные приемы озеленения (вазоны, контейнеры), урны и контейнеры для мусора, осветительное оборудование.

Следует проектировать озеленение вдоль пешеходных коммуникаций (с одной или с двух сторон) в виде газонов и цветников, рядовых посадок деревьев и кустарников.

Допускается размещение средств наружной рекламы и информации предприятия в соответствии с общими регламентами размещения таких элементов благоустройства на территории муниципального образования.

Размеры площадок отдыха на территории участков и зон производственной застройки следует определять по норме 1,0-1,2 кв.м на место (количество мест - 10-15 % от работающих в наиболее многочисленную смену). Сумма расстояний от рабочего места до столовой и от столовой до площадок отдыха должна составлять не более 300 м. При шумном характере производства должны преобладать формы тихого отдыха и спокойные по цвету и форме элементы благоустройства, при однообразном, монотонном характере производства - активные формы отдыха и разнообразные элементы благоустройства яркой окраски.

Обязательный перечень элементов комплексного благоустройства на площадках отдыха включает: твердые виды покрытия, элементы сопряжения поверхностей, озеленение, скамьи, столы для игр, урны, осветительное оборудование.

Площадки для стоянки легковых автомобилей, велосипедов, мотоциклов следует размещать в стороне от основных транспортных и пешеходных потоков, при размещении обеспечивать условия хорошей маневренности. Размеры площадки для стоянки велосипедов и мотоциклов определяются их количеством на смену (5-7 %) и нормой: на велосипед - не более 0,6 кв.м при опоре на одно колесо и не более 0,9 кв.м при опоре на два колеса; на мотоцикл или мотороллер - 3 кв.м.

Обязательный перечень элементов комплексного благоустройства на площадках - стоянках включает: твердые виды покрытия, элементы сопряжения поверхностей, оборудование для установки или подвески велосипедов, разметка, осветительное оборудование. Допускается устройство ограждения.

Объекты рекреации участков и зон производственной застройки следует формировать, как правило, в виде скверов для кратковременного отдыха перед сменой или после нее. Сквер следует размещать на территории, максимально защищенной от неблагоприятных воздействий деятельности производства. Обязательный перечень элементов благоустройства сквера на производственных территориях следует принимать согласно 8.19.

Площадь озеленения санитарно-защитных зон (СЗЗ) территорий производственного назначения должна определяться проектным решением в соответствии с требованиями СанПиН 2.2.1/2.1.1.1203.

Обязательный перечень элементов комплексного благоустройства озелененных территорий СЗЗ включает: элементы сопряжения озелененного участка с прилегающими территориями (бортовой камень, подпорные стенки, др.), элементы защиты насаждений и участков озеленения.

## **6.ОСОБЫЕ ТРЕБОВАНИЯ К ДОСТУПНОСТИ КОМФОРТНОЙ СРЕДЫ ДЛЯ МАЛОМОБИЛЬНЫХ ГРУПП НАСЕЛЕНИЯ**

При благоустройстве территории сельского поселения необходимо формировать доступную среду для инвалидов и других маломобильных групп населения.

Проектные решения по обеспечению доступности МГН городской среды, реконструкции сложившейся застройки должны учитывать физические возможности всех категорий МГН, включая инвалидов, и быть направлены на повышение качества городской среды по критериям доступности, безопасности, комфортности и информативности в соответствии с принятыми в РФ нормами и правилами.

Основу доступной для инвалидов среды жизнедеятельности должен составлять безбарьерный каркас территории реконструируемой застройки, обеспечивающий создание инвалидам условий для самостоятельного осуществления основных жизненных процессов: культурно-бытовых потребностей, передвижения с трудовыми и культурно-бытовыми целями, отдыха, занятия спортом и др.

Основные элементы безбарьерного каркаса территории:

Выделенные посредством информационных, сигнальных устройств и средств связи, доступных для инвалидов, транспортные и пешеходные коммуникации и пространства, организованные по принципам непрерывности и доступности всех основных функциональных зон, зданий и сооружений различного назначения, прежде всего к учреждениям повседневного и периодического обслуживания населения; остановок наземного общественного транспорта, а также обеспечения комфортабельности и безопасности передвижения инвалидов;

Средства визуальной информации и средства дублирования визуальной информации для ориентации - указатели улиц, домовые знаки, печатные носители статической информации (указатели, таблички, вывески, щиты, стенды, аппликации и т.п., в том числе с рельефным или графическим изображением), световые маячки, светофоры на придомовых и общественных территориях;

Обустройство пандусов и элементов предупреждения на пересечениях пешеходных коммуникаций безбарьерного каркаса. Системы и средства предупреждения должны обеспечивать инвалидов информацией и сигнализировать об опасности, быть комплексными и предусматривать дублирование визуальной, звуковой и тактильной информации;

Наличие сопряжений, подъемных и других устройств различного типа: пандусы, поручни на входах в жилые здания и здания культурно-бытового назначения;

Обеспечение доступности в подвижной состав общественного транспорта. Отметка уровня площадок остановки общественного транспорта должна соответствовать уровню пола подвижного состава наземного общественного транспорта;

Элементы информационной системы для инвалидов, включая:

- точечные (локальные) информационные средства или устройства, устраиваемые у входов в жилые и общественные здания, на ответственных участках путей движения, в зонах нерегулируемого движения;

- линейные информационные средства, состоящие из одного или нескольких средств и (или) устройств, размещаемых на протяженных участках путей движения, в крупномасштабных территориях (рекреационных территориях), пространствах (площади перед общественными зданиями) и помещениях с регулируруемыми потоками движения;

- информационные узлы, размещаемые у входов в здания, сооружения, комплексы, в вестибюлях, в холлах, на пересекающихся путях движения, в специально отведенных зонах и помещениях зданий и сооружений, а также на участках. Это комплексные

ориентиры и хранители информации, сочетающие множественные средства и устройства, размещенные компактно или связано в ограниченном пространстве.

Основные функциональные и эргономические параметры формирования среды жизнедеятельности для инвалидов и МГН следует принимать в соответствии с требованиями СП 140.13330.2012, СП 59.13330.2016 и СП 42.13330.2016.

Органам местного самоуправления муниципального образования с целью формирования доступной среды для инвалидов и других маломобильных групп населения необходимо:

- определить приоритетные объекты и услуги в приоритетных сферах жизнедеятельности инвалидов и МГН, подготовить и провести паспортизацию указанных объектов и услуг. При реализации этого мероприятия учитывать мнение общественных организаций инвалидов;

- привести состояние зданий и сооружений в соответствие с требованиями строительных норм и правил по обеспечению их доступности для инвалидов и МГН;

- оборудовать входные группы, лестницы, пандусные съезды, прилегающие территории, пути движения снаружи и внутри зданий, зоны оказания услуг, санитарно-гигиенические помещения адаптивно-техническими средствами, подъемными устройствами с системой голосового оповещения, пространственно-рельефными указателями и устройствами для обеспечения их доступности инвалидами и МГН;

- укомплектовать библиотеки, образовательные учреждения адаптивно-техническими средствами для инвалидов и МГН («говорящими книгами» на флеш-картах и специальными аппаратами для их воспроизведения);

- организовать проведение мероприятий (фестивалей, спартакиад и др.) для инвалидов и МГН, в том числе для детей-инвалидов, в масштабах муниципального образования, межмуниципальных мероприятий.

## **1.2. Статью 31 Главы 6. изложить в новой редакции:**

«Контроль за исполнением требований настоящих Правил осуществляют администрация МО «Гиагинское сельское поселение» в соответствии с действующим законодательством и нормативными правовыми актами, утверждаемыми главой сельского поселения.»

## **Глава 2. ПРАВИЛА ОРГАНИЗАЦИИ И ПРОИЗВОДСТВА УБОРОЧНЫХ РАБОТ**

### **Статья 5. Нормы и правила по уборке мест общественного пользования**

1. Хозяйствующие субъекты, осуществляющие свою деятельность на территории МО «Гиагинское сельское поселение», обязаны производить регулярную уборку территорий хозяйствующих субъектов, осуществлять вывоз отходов производства и потребления, образующихся в результате осуществления ими хозяйственной деятельности и исполнения предусмотренных настоящими Правилами обязанностей, с целью их утилизации и обезвреживания в установленном законодательством Российской Федерации порядке.

2. Границы уборки территорий определяются границами земельного участка на основании документов, подтверждающих право собственности, владения, пользования земельным участком, включая прилегающую территорию.

3. Границы прилегающей территории определяются:

для мест производства земляных, дорожно-ремонтных работ, работ по ремонту инженерных сетей и коммуникаций, фасадов и иных элементов строений, зданий и

сооружений - в радиусе 5 метров от

объекта производства работ;

для строительных площадок - не менее 15 метров от ограждения стройки по всему периметру;

для объектов временной уличной торговли, в том числе торговых павильонов, торговых комплексов, палаток, киосков и тонаров - в радиусе не менее 10 метров от объекта торговли;

для автозаправочных станций, станций технического обслуживания, мест мойки автотранспорта, автозаправочных комплексов, а также въездов и выездов из них - в радиусе не менее 15 метров от места их расположения;

для территории хозяйствующих субъектов - в радиусе не менее 15 метров от границы территории хозяйствующего субъекта. Под хозяйствующим субъектом понимается индивидуальный предприниматель, коммерческая организация, а также некоммерческая организация, осуществляющая деятельность, приносящую ей доход. Под территорией хозяйствующего субъекта понимается часть территории МО «Гиагинское сельское поселение», имеющая площадь, границы, местоположение, правовой статус, целевое назначение, находящаяся в собственности, владении или пользовании хозяйствующего субъекта;

для территории частного домовладения со стороны дорог, улиц (переулков, проходов, проездов) - в радиусе не менее 25 метров;

для многоквартирного дома - земельный участок, на котором расположен многоквартирный дом и границы которого определены на основании данных государственного кадастрового учета, с элементами озеленения и благоустройства, иными объектами, предназначенными для обслуживания, эксплуатации и благоустройства многоквартирного дома, включая коллективные автостоянки, гаражи, детские и спортивные площадки, расположенные в границах земельного участка, на котором расположен многоквартирный дом.

В случае если не проведен кадастровый учет земельного участка, на котором расположен многоквартирный дом, то в границы прилегающих территорий включаются земельные участки от фасада многоквартирного дома до середины санитарных и противопожарных разрывов с соседними зданиями, а в случае отсутствия соседних зданий - до 15 метров.

При перекрытии (пересечении) площадей территорий, границы прилегающих территорий устанавливаются на равном удалении от объектов.

3. Уборка улиц на территории МО «Гиагинское сельское поселение» производится в соответствии с договором, заключенным между эксплуатационной организацией и заказчиком.

4. В случаях ливневых дождей, ураганов, снегопадов, гололеда и других чрезвычайных погодных явлений, режим уборочных работ устанавливается в соответствии с указаниями комиссий по предупреждению и ликвидации чрезвычайных ситуаций и обеспечению пожарной безопасности муниципального образования «Гиагинское сельское поселение».

5. Уборка и очистка канав, труб, дренажей, предназначенных для отвода грунтовых и поверхностных вод с улиц и дорог, производится физическими или юридическими лицами, эксплуатирующими эти сооружения.

6. При возникновении техногенных подтоплений, вызванных сбросом воды (откачка воды из котлованов, аварийная ситуация на трубопроводах и т.д.), обязанности по их ликвидации (в зимних условиях - скол и вывоз льда) возлагаются на физическое или юридическое лицо, допустившее нарушение.

7. Вывоз отходов асфальтобетона, образующихся при проведении дорожно-ремонтных работ на проезжей части дорог, производится хозяйствующими субъектами,



проводящими работы, незамедлительно (в ходе работ). На остальных частях дорог, улиц и во дворах - в течение трех дней с момента окончания работ. Складирование отходов асфальтобетона на газонах или участках с зелеными насаждениями запрещено.

8. Упавшие и представляющие угрозу безопасности деревья должны быть удалены с проезжей части дорог, тротуаров, от токонесущих проводов, фасадов жилых и производственных зданий в течение суток с момента обнаружения. Усохшие и представляющие угрозу для безопасности деревья, а также пни, оставшиеся от спиленных деревьев, должны быть удалены собственником земельного участка.

## **Статья 6. Сбор и вывоз мусора**

1. Органы местного самоуправления муниципального образования "Гиагинское сельское поселение" организуют сбор и вывоз твердых бытовых отходов на территории муниципального образования "Гиагинское сельское поселение".

Вывоз мусора осуществляется на отведенные и оборудованные в соответствии с законодательством полигоны.

2. Физические и юридические лица, имеющие жилые помещения, производственные здания и иное недвижимое имущество на праве собственности и имущественном праве, на праве аренды, обязаны обеспечить организацию работ по сбору и вывозу мусора, в соответствии с настоящими правилами, своими силами за счет собственных средств или заключить договор со специализированной организацией, осуществляющей сбор и вывоз ТБО (твердых бытовых отходов), КГМ (крупно - габаритного мусора) и других видов мусора. В случаях самостоятельного вывоза ТБО и КГМ физические и юридические лица приобретают у специализированной организации квитанции по оплате либо договор на утилизацию (захоронения) отходов на объекте утилизации (полигон ТБО). Отсутствие договора либо квитанции специализированной организации по утилизации отходов является нарушением действующих Правил.

3. Вывоз мусора должен осуществляться в районах многоквартирных домов – не реже трех раз в неделю, в соответствии с договорами со специализированной организацией, при этом место складирования должно иметь ограждение и твердое покрытие. Вывоз крупногабаритных отходов и строительного мусора с придомовых территорий и контейнерных площадок, расположенных на территориях многоквартирных домов при отсутствии информации о гражданах, осуществляющих их вынос, осуществляют организации, управляющие жилищным фондом (управляющие компании, товарищества собственников жилья, жилищно-строительные кооперативы и иные потребительские кооперативы) собственными силами либо на основании договора, заключенного со специализированной организацией. Запрещено выносить строительные отходы, крупногабаритные отходы и отходы, связанные с предпринимательской деятельностью на контейнерные площадки для сбора бытовых отходов на территории многоквартирных домов.

Вывоз твердых бытовых отходов в частном секторе осуществляется не реже двух раз в неделю в соответствии с договором со специализированной организацией, при этом место временного складирования определяется общим собранием домовладельцев квартала частной застройки и может изменяться по согласованию с исполнителями услуги. В случае принятия общим собранием домовладельцев решения о временном размещении отходов на одном и том же участке постоянно, данное решение должно быть согласовано с владельцем (физическим, юридическим лицом) на прилегающей территории которого осуществляется размещение отходов, площадка для их размещения должна иметь твердое покрытие, оборудованное за счет средств домовладельцев и информационную доску с указанием времени складирования отходов.

## Вынос твердых бытовых отходов

домовладельцами производится в таре или пакетах, исключающих их просыпание, в день вывоза не позднее времени указанного в графике для конкретного места временного сбора твердых бытовых отходов.

4. Уборку мусора, просыпавшегося при выгрузке из контейнеров в мусоровоз или загрузке бункера, производят работники организации, осуществляющей вывоз ТБО

5. Переполнение контейнеров, бункеров-накопителей мусором не допускается.

6. Контроль за соблюдением графика вывоза и объемов ТБО осуществляют юридические и физические лица, заключившие такие договоры.

7. Ответственность за несвоевременный вывоз ТБО возлагается на организации, осуществляющие их вывоз.

8. Контейнеры и бункеры-накопители размещаются (устанавливаются) на специально оборудованных площадках.

9. Запрещается устанавливать контейнеры и бункеры-накопители на проезжей части, тротуарах, газонах и в проходных арках домов.

10. Запрещается самовольная установка контейнеров и бункеров-накопителей.

11. На территории проведения ярмарок и культурно-массовых мероприятий, с участием населения, в случае отсутствия оборудованных площадок для сбора мусора, допускается временная установка контейнеров и бункеров-накопителей для сбора ТБО.

12. Допускается временная установка на дворовых территориях контейнеров и бункеров-накопителей для сбора строительного мусора вблизи мест производства ремонтных, аварийных работ и работ по уборке территории, выполняемых юридическими и физическими лицами, при отсутствии на указанных территориях оборудованных площадок для установки контейнеров и бункеров-накопителей. Места временной установки контейнеров и бункеров-накопителей должны быть согласованы с собственником, владельцем, пользователем территории.

13. Контейнерная площадка должна иметь с трех сторон ограждение высотой 1,0 - 1,2 м, чтобы не допускать попадания мусора на прилегающую территорию.

14. Ответственность за состояние контейнерных площадок, размещение контейнеров и бункеров-накопителей возлагается на организации управляющие жилым фондом, хозяйствующие субъекты, на территории которых расположены площадки.

15. Контейнеры и бункеры-накопители должны содержаться в технически исправном состоянии, быть покрашены и иметь маркировку с указанием владельца территории, хозяйствующего субъекта, осуществляющего вывоз мусора. На контейнерной площадке должен быть размещен график вывоза мусора с указанием наименования и контактных телефонов хозяйствующего субъекта, осуществляющего вывоз.

16. Контейнеры, бункеры-накопители и площадки под ними должны не реже 1 раза в 10 дней (кроме зимнего периода) промываться и обрабатываться дезинфицирующими составами организациями, осуществляющими вывоз ТБО.

17. На вокзалах, рынках, парковых зонах, скверах, зонах отдыха, в учреждениях образования, здравоохранения и других местах массового посещения населения, на улицах, у каждого подъезда жилых домов, на остановках общественного пассажирского транспорта, у входа в торговые объекты должны быть установлены урны. Урны на рынках, вокзалах и в других местах массового посещения населения, на улицах, во дворах, парках, садах и на других территориях устанавливаются на расстоянии, не превышающем 100 м одна от другой.

18. Обслуживание урн (уборка, покраска) осуществляется юридическими и физическими лицами, являющимися собственниками, арендаторами либо иными пользователями зданий, сооружений или земельных участков, на территории которых расположены урны.

19. На территории МО «Гиагинское сельское поселение» запрещается накапливать и размещать отходы производства и потребления в несанкционированных местах.

Лица, разместившие отходы в несанкционированных местах обязаны производить уборку и очистку данной территории, а при необходимости рекультивацию земельного участка.

### **Статья 7. Проведение санитарного дня**

1. Для проведения повсеместно периодической генеральной уборки территории устанавливается санитарный день каждый последний четверг месяца.

2. Руководители предприятий, организаций, учреждений, учебных заведений, жилищно-коммунальных организаций, ведомств, руководители торговых, культурно-бытовых предприятий, транспортных и строительных организаций и население по месту жительства в этот день обязаны силами своих коллективов и собственным транспортом (при отсутствии транспорта произвести оплату за вывоз мусора специализированным предприятиям) выполнить на своих прилегающих и отведенных территориях тщательную уборку, подметание листьев и другого мусора, при необходимости - покраску и побелку ограждений, заборов, окон, дверей, фасадов и цоколей зданий, сооружений, мойку окон и дверей.

### **Статья 8. Организация и проведение уборочных работ в зимнее время**

1. В период зимней уборки дорожки и площадки в парковых зонах и скверах должны быть убраны от снега и посыпаны песком в случае гололеда. Урны и малые архитектурные формы, а также пространство вокруг них, подходы к ним должны быть очищены от снега и наледи.

2. При уборке дорожек в парковых зонах, скверах и других зеленых зонах допускается временное складирование снега, не содержащего химических реагентов, на территорию зеленых насаждений при условии их сохранности и обеспечения оттока талых вод.

3. Обязанность по уборке и вывозу снега с проезжей части возлагается на организации, осуществляющие уборку проезжей части данной улицы или проезда.

4. Запрещается:

1) выдвигать или перемещать на проезжую часть улиц и проездов снег, счищаемый с внутриквартальных, дворовых территорий, территорий хозяйствующих субъектов;

2) осуществлять переброску и перемещение загрязненного снега, а также осколков льда, на газоны, цветники, кустарники и другие зеленые насаждения.

5. К первоочередным мероприятиям зимней уборки улиц и дорог относятся:

1) обработка проезжей части дорог противогололедными средствами;

2) сгребание и подметание снега;

3) выполнение разрывов в валах снега на перекрестках, у остановок общественного пассажирского транспорта, подъездов к административным и общественным зданиям, выездов с внутриквартальных территорий и т.п.

6. Обработка проезжей части дорог противогололедными средствами должна начинаться с момента начала снегопада.

7. С началом снегопада в первую очередь обрабатываются противогололедными средствами наиболее опасные для движения транспорта участки дорог - крутые спуски, повороты и подъемы, мосты, тормозные площадки на перекрестках улиц и остановках общественного пассажирского транспорта, перроны и площадь железнодорожного вокзала и т.д. В каждой дорожно-эксплуатационной организации должен быть перечень

участков улиц, требующих первоочередной обработки противогололедными средствами при обнаружении гололеда.

8. Снег, счищаемый с проезжей части дорог, улиц и проездов, а также с тротуаров, сдвигается на обочины дорог и проездов для временного складирования снежной массы в виде снежных валов.

9. Формирование снежных валов не допускается:

- 1) на перекрестках и вблизи железнодорожных переездов;
- 2) на тротуарах.

10. В снежных валах на остановках общественного пассажирского транспорта и в местах пешеходных переходов должны быть сделаны разрывы шириной:

- 1) на остановках общественного пассажирского транспорта - на длину остановки;
- 2) на переходах, имеющих разметку - на ширину разметки;
- 3) на переходах, не имеющих разметку - не менее 5 м.

11. Уборка и расчистка снега с улиц и проездов осуществляется в первую очередь от остановок общественного пассажирского транспорта, пешеходных переходов, мест массового посещения людей (крупных магазинов, рынков, вокзалов, и т.д.), въездов на территории больниц и других социально важных объектов, в течение суток после окончания снегопада.

Места временного складирования снега после снеготаяния должны быть очищены от мусора и благоустроены.

12. В период снегопадов и гололеда тротуары и другие пешеходные зоны на территории поселений должны обрабатываться противогололедными материалами. Время на обработку всей площади тротуаров не должно превышать шести часов с начала снегопада.

Снегоуборочные работы (механизированное подметание и ручная зачистка) на тротуарах, пешеходных дорожках и посадочных площадках общественного пассажирского транспорта начинаются сразу по окончании снегопада. При длительных снегопадах циклы снегоочистки и обработки противогололедными средствами должны повторяться, обеспечивая безопасность для пешеходов.

13. Тротуары должны быть очищены на всю ширину до покрытия от свежевывающего или уплотненного снега (снежно-ледяных образований).

При оповещении о гололеде или возможности его возникновения мостовые сооружения и тротуары обрабатываются противогололедными материалами в полосе движения пешеходов в течение 2 часов.

14. Дворовые территории МКД с тротуарами и проездами должны быть очищены от снега и наледи. При возникновении наледи, гололеда производится обработка мелким щебнем фракции 2-5 мм или крупнозернистым песком.

## **Статья 9. Организация и проведение уборочных работ в летнее время**

1. В период летней уборки дорожки и площадки в парковых зонах и скверах должны быть очищены от мусора, листьев и других видимых загрязнений.

2. В период листопада производится сгребание, и вывоз опавших листьев с проезжей части дорог, отведенных и прилегающих территорий. Сгребание листвы к комлевой части деревьев и кустарников запрещается.

3. Запрещается:

1) выдвигать или перемещать на проезжую часть улиц, дорог, внутриквартальных проездов отходы производства и потребления, смет, счищаемый с дворовых территорий, тротуаров и внутриквартальных проездов;

2) сжигать мусор, листву, тару, производственные отходы, разводить костры, включая территории хозяйствующих субъектов, частных домовладений и прилегающих к ним территорий, согласно правил пожарной безопасности.

### **Статья 10. Содержание территории частного жилого фонда**

1 соблюдение установленных норм и правил чистоты и порядка в отношении прилегающих и придомовых территорий.

2. Граждане, являющиеся собственниками частных жилых домов, собственниками или пользователями земельных участков, на которых расположены жилые дома, обязаны производить за счет собственных средств:

- 1) уборку прилегающей территории;
- 2) покос сорной и карантинной растительности, обрезку живых изгородей;
- 3) очистку придорожных кюветов, канав, дренажей, прилегающих к строению;
- 4) установку и окрашивание ограждения земельных участков с фасадной стороны, ограждения остальных сторон участка выполнять высотой не более двух метров;
- 5) земляные и строительные работы в порядке, установленном настоящими Правилами;

### **Статья 11. Содержание внутриквартальных и дворовых территорий многоквартирных жилых домов.**

1. Санитарное содержание внутриквартальных и дворовых территорий включает в себя:

- 1) санитарную очистку придомовых территорий (летнюю и зимнюю);
- 2) мусороудаление, вывоз мусора, твердых бытовых и крупногабаритных отходов от многоквартирных жилых домов;
- 3) уход за зелеными насаждениями на внутриквартальных территориях;
- 4) содержание проездов, тротуаров, газонов, фасадов, детских, хозяйственных, спортивных площадок и других объектов внешнего благоустройства.

2. Бытовые отходы следует удалять по утвержденному графику специализированными транспортными средствами.

3. Уборку территории, прилегающей к многоквартирному дому, производит организация, осуществляющая управление многоквартирным домом, в случае отсутствия такой организации - собственники жилых помещений.

4. Санитарная очистка и уборка внутриквартальных и придомовых территорий должна производиться в соответствии с настоящими Правилами.

5. На дворовых территориях многоквартирных жилых домов запрещается:

- 1) производить утилизацию бытового и строительного мусора;
- 2) производить ремонт и мойку автотранспорта;
- 3) самовольно производить земляные и строительные работы;
- 4) самовольно возводить надземные и подземные гаражи, иные сооружения, устанавливать металлические гаражи;
- 5) оставлять (парковать) автотранспорт на территории зеленых зон.

6. Организации, осуществляющие управление многоквартирными домами, в случае их отсутствия – собственники жилых помещений, обязаны обеспечивать свободный подъезд к люкам смотровых колодцев, узлам управления инженерными сетями, источникам пожарного водоснабжения и ежегодно проводить сплошную

двукратную дератизацию подвальных помещений (правила и нормы технической эксплуатации жилищного фонда).

### **Глава 3. СОДЕРЖАНИЕ ЗДАНИЙ, СТРОЕНИЙ, СООРУЖЕНИЙ, ОБЕСПЕЧЕНИЕ ЧИСТОТЫ И ПОРЯДКА НА ТЕРРИТОРИИ МУНИЦИПАЛЬНОГО ОБРАЗОВАНИЯ «ГИАГИНСКОЕ СЕЛЬСКОЕ ПОСЕЛЕНИЕ»**

#### **Статья 12. Обеспечение чистоты и порядка на территории муниципального образования «Гиагинское сельское поселение»**

1. Юридические и физические лица должны соблюдать чистоту и поддерживать порядок на всей территории МО «Гиагинское сельское поселение».

2. Запрещается:

1) мойка транспортных средств вне специально отведенных мест;  
2) стоянка автотранспортных средств на детских, спортивных площадках, газонах, в скверах, вне специально оборудованных площадок;

3) самовольная установка объектов, предназначенных для осуществления торговли, временных объектов, предназначенных для хранения автомобилей (металлических тентов, гаражей - "ракушек", "пеналов" и т.п.), хозяйственных и вспомогательных построек (деревянных сараев, будок, гаражей, голубятен, теплиц и др.) на территории муниципального образования «Гиагинское сельское поселение» без получения разрешения в установленном порядке;

4) Размещение объявлений, листовок, различных материалов производится только на отведенных досках объявлений.

Организация работ по удалению размещаемых объявлений, листовок, иных информационных материалов, средств размещения информации со всех объектов (фасадов зданий и сооружений, магазинов) возлагается на собственников, владельцев, пользователей, указанных объектов.

#### **Статья 13. Содержание зданий, сооружений и объектов инфраструктуры**

1. Здания, фасады зданий:

1) местные разрушения облицовки, штукатурки, фактурного и окрасочного слоев, трещины в штукатурке, выветривание раствора из швов облицовки кирпичной и мелкоблочной кладки, разрушение герметизирующих заделок стыков полносборных зданий, повреждение или износ металлических покрытий на выступающих частях стен, разрушение водосточных труб, мокрые и ржавые пятна, потеки и высолы, общее загрязнение поверхности, разрушение парапетов и иные подобные разрушения должны устраняться в сроки не допускающие их дальнейшего развития;

2) в случае, если в собственности юридических или физических лиц, хозяйственном ведении или оперативном управлении юридических лиц находятся отдельные нежилые помещения в нежилых или жилых зданиях, такие лица несут обязательства по долевному участию в ремонте и содержании названных зданий и прилегающих к ним территорий пропорционально занимаемым площадям.

Работы по реставрации, ремонту и покраске фасадов зданий и их отдельных элементов (балконы, лоджии, водосточные трубы и др.) должны производиться согласно паспорту цветового решения фасада. Расположенные на фасадах информационные таблички, памятные доски должны поддерживаться в чистоте и исправном состоянии;

3) входы, цоколи, витрины, вывески, средства размещения информации должны содержаться в чистоте и исправном состоянии;

Запрещается:

самовольное переоборудование балконов и лоджий без соответствующего разрешения, установка цветочных ящиков с внешней стороны окон и балконов;

самовольное переоборудование фасадов зданий и их конструктивных элементов без разрешения органа архитектуры и градостроительства;

загромождение балконов предметами домашнего обихода (мебелью, тарой и т.п.), ставящее под угрозу обеспечение безопасности;

4) здания и строения должны быть оборудованы номерными и указательными знаками (далее - домовые знаки), которые содержатся в чистоте и исправном состоянии и освещаются в темное время суток. Многоквартирные жилые здания, кроме того, должны быть оборудованы указателями номеров подъездов;

5) состав домовых знаков на конкретном здании или сооружении и условия их размещения определяются функциональным назначением и местоположением зданий или сооружений относительно улично-дорожной сети;

6) при входах в здания предусматривать организацию площадок с твердыми видами покрытия, скамьями и различными приемами озеленения. Размещение площадок при входах в здания предусматривается в границах территории участка;

7) все закрепленные к стене стальные элементы необходимо регулярно окрашивать, защищать от коррозии. Мостики для перехода через коммуникации должны быть исправными и содержаться в чистоте;

8) в зимнее время должна быть организована своевременная очистка кровель от снега, наледи и сосулек. Очистка крыш зданий от снега, наледи со сбросом его на тротуары допускается только в светлое время суток с поверхности ската кровли, обращенного в сторону улицы. Сброс снега с остальных скатов кровли, а также плоских кровель должен производиться на внутренние дворовые территории. Перед сбросом снега необходимо провести охранные мероприятия, обеспечивающие безопасность движения транспортных средств и прохода пешеходов;

9) при сбрасывании снега с крыш должны быть приняты меры, обеспечивающие полную сохранность деревьев, кустарников, воздушных линий уличного электроосвещения, растяжек, средств размещения информации, светофорных объектов, дорожных знаков, линий связи и др.

## 2. Малые архитектурные формы:

1) строительство и установка элементов монументально-декоративного оформления, устройств для оформления мобильного и вертикального озеленения, коммунально-бытового и технического оборудования на территории поселения в местах общественного пользования допускается только по согласованию с органами местного самоуправления МО «Гиагинское сельское поселение»;

2) к элементам монументально-декоративного оформления поселения относятся скульптурно-архитектурные композиции, монументально-декоративные композиции, монументы, памятные знаки и др.

3. Окраску каменных, железобетонных и металлических оград, фонарей уличного освещения, опор, трансформаторных будок, металлических ворот жилых и промышленных зданий производить не реже одного раза в год, а ремонт - по мере необходимости.

## 4. Некапитальные сооружения:

1) не допускается размещение некапитальных сооружений в арках зданий, на газонах, площадках (детских, отдыха, спортивных, транспортных стоянках), посадочных площадках пассажирского транспорта (за исключением заблокированных с остановочным павильоном), в охранной зоне водопроводных, канализационных, электрических, кабельных сетей связи, трубопроводов, а также ближе 10 м от остановочных павильонов, 25 м - от вентиляционных шахт, 20 м - от окон жилых

помещений, перед витринами торговых организаций, 3 м - от ствола дерева, 1,5 м - от внешней границы кроны кустарника;

2) сооружения хозяйствующих субъектов, осуществляющих мелкорозничную торговлю, бытовое обслуживание и предоставляющих услуги общественного питания (палатки, павильоны, летние кафе и др.), размещаемые на территориях пешеходных зон, в парковых зонах и скверах поселения, должны устанавливаться на твердые виды покрытия, оборудоваться осветительным оборудованием, урнами и мусорными контейнерами, сооружения общественного питания - туалетными кабинками (при отсутствии общественных туалетов на прилегающей территории в зоне доступности 200 м);

3) установка некапитальных сооружений допускается лишь с разрешения и в порядке, установленном органами местного самоуправления;

4) окраска некапитальных сооружений должна производиться не реже 1 раза в год, ремонт - по мере необходимости.

5. Игровое и спортивное оборудование:

1) игровое оборудование должно быть сертифицировано, соответствовать требованиям санитарно-гигиенических норм, быть удобным в технической эксплуатации, эстетически привлекательным;

2) спортивное оборудование должно быть предназначено для всех возрастных групп населения и размещаться на спортивных, физкультурных площадках;

3) спортивное оборудование в виде физкультурных снарядов и тренажеров должно иметь специально обработанную поверхность, исключающую получение травм (отсутствие трещин, сколов и т.п.).

#### **Статья 14. Содержание объектов (средств) наружного освещения**

1. Освещение улиц, дорог и площадей территорий МО «Гиагинское сельское поселение» выполняется светильниками, располагаемыми на опорах или тросах.

2. Освещение тротуаров и подъездов на территории МО «Гиагинское сельское поселение» допускается выполнять светильниками, располагаемыми на стенах зданий. При этом обеспечивается возможность обслуживания светильников с помощью автоподъемников, централизованное управление включением и отключением светильников и исключение засветки окон жилых помещений и повреждения светильников при падении с крыш снега и льда.

3. Светильники на улицах и дорогах с рядовой посадкой деревьев следует устанавливать вне кроны деревьев на удлиненных кронштейнах, обращенных в сторону проезжей части улицы, или применять тросовый подвес светильников.

4. Все системы уличного, дворового и других видов наружного освещения должны поддерживаться в исправном состоянии.

5. Включение и отключение объектов уличного освещения должно осуществляться в соответствии с утвержденным графиком, согласованным с органами местного самоуправления МО «Гиагинское сельское поселение», а установок световой информации - по решению владельцев.

6. Вывоз сбитых опор освещения осуществляется владельцами опор в течение суток с момента обнаружения (демонтажа).

#### **Статья 15. Содержание средств размещения информации**

1. Средства размещения информации устанавливаются на территории муниципального образования «Гиагинское сельское поселение» на основании разрешения на установку средства размещения визуальной информации, выдаваемого в



порядке, определяемом органами местного самоуправления муниципального образования «Гиагинский район».

2. При производстве работ по месту установки средств размещения информации непосредственный исполнитель должен иметь при себе документы, необходимые для производства работ по установке средства размещения информации в соответствии с порядком, определяемым органами местного самоуправления муниципального образования «Гиагинский район».

3. После прекращения действия разрешения на установку средства размещения информации владелец средства размещения информации обязан в 15-дневный срок произвести его демонтаж, а также в трехдневный срок восстановить место установки средства размещения информации в том виде, в котором оно было до монтажа средства размещения информации.

4. Владелец средства размещения информации обязан содержать его в состоянии, определенном документами, необходимыми для установки средства размещения информации в соответствии с порядком, определяемом органами местного самоуправления муниципального образования «Гиагинский район».

## **Статья 16. Содержание мест производства земляных, ремонтных и иных видов работ**

1. Строительные объекты и площадки, карьеры (в том числе рекультивируемые), предприятия по производству строительных материалов в обязательном порядке должны оборудоваться пунктами очистки (мойки) колес автотранспорта и подъездными дорогами, имеющими асфальтобетонное или железобетонное покрытие.

2. Для сбора и хранения мусора на строительной площадке должен быть установлен контейнер, для сбора и хранения строительных отходов - бункер-накопитель.

3. На территории строительной площадки не допускается не предусмотренное проектной документацией уничтожение древесно-кустарниковой растительности и засыпка грунтом корневых шеек и стволов деревьев и кустарника. Деревья, не подлежащие вырубке, должны быть огорожены щитами.

4. Производственные и бытовые стоки, образующиеся на строительной площадке, должны очищаться и обезвреживаться.

5. Ограждения строительных площадок и мест разрытия должны иметь внешний вид, соответствующий установленным нормативам, очищены от грязи, промыты, не иметь проемов, поврежденных участков, отклонений от вертикали, посторонних наклеек, объявлений и надписей, по периметру ограждений строительной площадки и мест разрытия должно быть установлено освещение.

6. Строительный мусор и грунт со строительных площадок должен вывозиться регулярно в специально отведенные для этого места, согласованные с органами местного самоуправления муниципального образования «Гиагинское сельское поселение».

7. Строительные материалы и изделия должны складироваться только в пределах огражденной площадки.

При необходимости складирования материалов и конструкций, а также устройства временного отвала грунта за пределами строительной площадки или за пределами ограждения места проведения ремонтных, аварийных и иных работ, места для этого определяются по согласованию с органами местного самоуправления муниципального образования «Гиагинское сельское поселение».

8. Ремонтно-строительные организации обязаны обеспечивать сдачу в эксплуатацию объектов после строительства, капитального ремонта или реконструкции

с выполнением всех работ, предусмотренных проектом по благоустройству и озеленению территорий и приведению их в порядок.

9. Разборка подлежащих сносу строений должна производиться в установленные органами местного самоуправления муниципального образования «Гиагинское сельское поселение» сроки.

10. Площадка после сноса строений должна быть в 2-недельный срок спланирована и благоустроена.

11. Проведение любых видов земляных работ без разрешения (ордера) на разрытие территории общего пользования МО «Гиагинское сельское поселение», выдаваемого отделом архитектуры, благоустройства и ЖКХ МО «Гиагинское сельское поселение» запрещается.

12. Вскрытие дорожных покрытий, тротуаров, газонов, а также разрытие других мест общего пользования при строительстве или ремонте подземных сетей и надземных сооружений осуществляется в соответствии с требованиями, установленными органами местного самоуправления муниципального образования «Гиагинское сельское поселение» в границах и в сроки, указанные в разрешении.

13. Засыпка траншей и котлованов должна производиться в срок, указанный в разрешении (ордере) на разрытие территории общего пользования МО «Гиагинское сельское поселение», с обязательным составлением акта при участии представителя органа, выдавшего разрешение.

Дорожные покрытия, тротуары, газоны и другие разрытые участки должны быть восстановлены в сроки, указанные в разрешении.

Все восстановленные участки физические и юридические лица, получившие разрешение (ордер) на разрытие территории общего пользования МО «Гиагинское сельское поселение» должны содержать в технически исправном состоянии в течение 5 лет.

14. Хозяйствующие субъекты, производящие земляные работы, несут ответственность за несвоевременную сдачу траншеи под восстановление дорожных покрытий.

15. Эксплуатация подземных сетей допускается только после восстановления дорожных покрытий и элементов благоустройства.

16. При производстве работ запрещается:

1) повреждать существующие сооружения, зеленые насаждения и элементы благоустройства, готовить раствор и бетон непосредственно на проезжей части улиц;

2) производить откачку воды из колодцев, траншей, котлованов непосредственно на тротуары и проезжую часть улиц;

3) оставлять на проезжей части и тротуарах, газонах землю и строительный мусор после окончания работ;

4) занимать излишнюю площадь под складирование, ограждение работ сверх установленных границ;

5) загромождать проходы и въезды во дворы, нарушать нормальный проезд транспорта и движение пешеходов;

6) выезд автотранспорта со строительных площадок, мест производства аварийных, ремонтных и иных видов работ без очистки колес от налипшего грунта.

17. В случае повреждения подземных коммуникаций производители работ обязаны немедленно сообщить об этом владельцам сооружений и принять меры по немедленной ликвидации аварий.

18. В процессе производства земляных, ремонтных, аварийно-восстановительных и иных видов работ, место производства работ должно быть огорожено ограждениями

установленного образца, установлены аварийное освещение, необходимые указатели, установлены бункеры-накопители для сбора строительного мусора и строительных отходов.

19. В случае аварии при производстве земляных, ремонтных и иных работ, исполнитель обязан своевременно вызывать на место производства работ представителей организаций, эксплуатирующих действующие подземные коммуникации и сооружения, а также своевременно известить об аварии ЕДДС МО «Гиагинский район» и организации, имеющие смежные с местом аварии территории.

20. Вывоз отходов асфальтобетона при проведении дорожно-ремонтных работ производится организациями, проводящими работы, незамедлительно (в ходе работ). Временное складирование скола асфальта на газонах и участках с зелеными насаждениями запрещено.

### **Статья 17. Содержание частных домовладений, в том числе используемых для сезонного и временного проживания**

1. Собственники домовладений, в том числе используемых для сезонного и временного проживания, обязаны:

1) своевременно производить капитальный и текущий ремонт домовладения, обустройство системой водоотведения с кровли жилых и надворных построек, а также ремонт и окраску надворных построек, изгородей;

2) складировать бытовые отходы и мусор в специально оборудованных местах. Обеспечить своевременный вывоз бытовых отходов;

3) не допускать хранения топлива, удобрений и других материалов на фасадной части прилегающей территории к домовладению;

4) не допускать длительного хранения строительных материалов на фасадной части прилегающей территории к домовладению:

при подтверждении факта строительных работ – не более одного месяца с момента обнаружения;

при наличии разрешения на строительство – не более трех месяцев с момента обнаружения.

в остальных случаях - не более одной недели с момента обнаружения;

4) производить уборку прилегающей территории к домовладению по мере загрязнения;

5) не допускать хранения техники, механизмов, автомобилей, в т.ч. разукomплектованных, на прилегающей территории;

6) не допускать производства ремонта или мойки автомобилей, смены масла или технических жидкостей на прилегающей территории.

2. Гражданам, являющимся собственниками частных жилых домов, собственниками или пользователями земельных участков запрещается:

- устройство наливных ям и помоек, разлив помоев и нечистот за пределами территории земельного участка;

- складывать строительные материалы, металлолом, землю на дорогах и тротуарах;

- размещать постоянно или временно механические транспортные средства на дорогах, тротуарах и кюветах;

- осуществлять утилизацию и захоронение твердых и жидких бытовых отходов на территории земельных участков.

### **Статья 18. Содержание территории садоводческих, огороднических и дачных некоммерческих объединений граждан и построек на них**

1. Садоводческие, огороднические и дачные некоммерческие объединения граждан несут ответственность за соблюдение чистоты и порядка на отведенном земельном участке и прилегающей к садоводческим, огородническим и дачным некоммерческим объединениям граждан территории на расстоянии до 10 м от заборов.

2. Садоводческое, огородническое и дачное некоммерческое объединение граждан обязано обеспечить регулярный вывоз мусора согласно заключенным договорам со специализированной организацией. В случаях самостоятельного вывоза приобретать у специализированной организации талоны для утилизации (захоронения) отходов на объекте утилизации (полигон ТБО).

## **Статья 19. Содержание домашних животных, отлов безнадзорных животных**

1. Порядок содержания собак и кошек:

1) содержание собак и кошек в отдельных квартирах, занятых одной семьей, допускается при условии соблюдения санитарно-гигиенических и ветеринарно-санитарных правил и настоящих Правил, а в квартирах, занятых несколькими семьями, кроме того, лишь при наличии согласия всех проживающих;

2) не разрешается содержать собак и кошек в местах общего пользования жилых домов (на лестничных клетках, чердаках, в подвалах, коридорах и т.п.), а также на балконах и лоджиях;

3) владельцам собак, имеющим в пользовании земельный участок, разрешается содержать животных в свободном выгуле, при условии обязательного ограждения данной территории с исключением случаев свободного доступа животного к объектам, находящимся за границами территории. При входе на участок должна быть сделана предупредительная надпись о наличии собаки. При отсутствии возможности ограждения территории собака должна содержаться в закрытом вольере или на привязи;

4) запрещается выгул домашних животных на детских и спортивных площадках, на территориях детских дошкольных учреждений, учреждений образования и здравоохранения, в местах купания (пляжах) и отдыха людей и на иных территориях общего пользования, определяемых администрацией поселения, а также нахождение домашних животных в помещениях продовольственных магазинов и предприятий общественного питания;

5) при содержании и выгуле домашних животных владельцы должны обеспечивать чистоту подъездов, лестничных клеток, придомовых территорий, пешеходных дорожек, проезжей части и иных объектов благоустройства.

2. При выгуле собак владельцы должны соблюдать следующие требования:

1) выводить собак из жилых помещений, а также изолированных помещений во двор и на улицу только на коротком поводке или в наморднике (кроме щенков до 3-х месячного возраста), убирать фекалии выгуливаемых собак;

2) выгуливать собак только на специально отведенной для этой цели площадке. Если площадка огорожена, выгуливать собак без намордника и поводка. При отсутствии специальной площадки выгуливание собак производить на пустыре;

3) При выгуле собак в ночное время их владельцы должны принимать меры к обеспечению тишины.

3. Владелец животного обязан:

1) содержать его в соответствии с его биологическими особенностями, гуманно обращаться с животными, не оставлять без присмотра, пищи и воды, в случае заболевания животного - вовремя прибегать к ветеринарной помощи;

2) принимать необходимые меры, обеспечивающие безопасность окружающих людей и животных. Выводить собаку на прогулку нужно на поводке и в наморднике.

Спускать собаку с поводка можно только в малолюдных местах. Злобным собакам при этом следует надевать строгий намордник;

3) при переходе через дорогу взять ее на поводок во избежание дорожно-транспортных происшествий;

4) не допускать собак и кошек на детские площадки, в магазины, столовые и другие места общего пользования;

5) гуманно обращаться с животными (не выбрасывать, не оставлять без присмотра). При нежелании в дальнейшем содержать собаку или кошку сдавать их в организации, занимающиеся отловом, либо передавать, продавать их в установленном порядке другим организациям или гражданам;

6) предоставлять по требованию ветеринарных специалистов собак и кошек для осмотра, предохранительных прививок и лечебно-профилактических обработок;

7) немедленно сообщать в ветеринарные учреждения и органы здравоохранения обо всех случаях укусов животными человека;

8) немедленно сообщать в ветеринарное учреждение о случаях внезапного падежа собак и кошек или подозрении на заболевание этих животных и до прибытия ветеринарных специалистов изолировать заболевших животных;

9) исключить случаи свободного доступа животного из огороженной площадки при содержании животного свободным выгулом;

10) предусмотреть исключение случаев нападения животного на граждан;

11) не выбрасывать трупы собак и кошек (павшие животные подлежат утилизации или захоронению в установленном порядке).

4. На территории поселения запрещается:

1) лицам в нетрезвом состоянии выгуливать собак и появляться с ними в общественных местах;

2) выгуливание собак на территориях парков, скверов, школ, детских дошкольных и медицинских учреждений, детских площадок;

3) проведение собачьих боев.

5. Собаки и кошки независимо от породы и назначения (в том числе и имеющие ошейник с номерным знаком), находящиеся в общественных местах без сопровождающих лиц, кроме оставленных временно владельцами на привязи у магазинов, аптек, предприятий бытового обслуживания и пр., являются безнадзорными и подлежат отлову в установленном порядке.

6. Отлов безнадзорных собак и кошек, сбор и обеззараживание трупов павших животных производится специализированной организацией по договору с администрацией МО «Гиагинское сельское поселение» в пределах средств, предусмотренных в бюджете муниципального образования на эти цели.

## **Статья 20. Содержание сельскохозяйственных животных и птицы**

1. Домашний скот и птица должны содержаться в пределах земельного участка собственника, владельца, пользователя, находящегося в его собственности, владении, пользовании.

2. При планировке и строительстве личных подсобных хозяйств граждан должно быть предусмотрено создание наиболее благоприятных условий для содержания домашнего скота и птицы, для предупреждения загрязнения окружающей природной среды производственными отходами и возбудителями заразных болезней животных.

3. Допускается содержание сельскохозяйственных животных и птицы в помещениях на приусадебном участке, в специально отведенных для этого местах жилых массивов или зоне индивидуального строительства. Не допускается содержание сельскохозяйственных животных в жилых помещениях, а также на территории

домовладения, границы которого непосредственно прилегают к общественным местам (детским садам, школам, паркам, лечебным учреждениям).

4. Не допускается складирование навоза на дворовых территориях, территориях, прилегающих к жилым домам. Обезвреживание навоза и помета в частном секторе осуществляется, в основном, методом компостирования. на приусадебном участке в специально отведенных местах, исключающих появление насекомых (мух, клещей и др.), распространение запахов и попадание навозных стоков в почву и ливневую канализацию. В случае невозможности использования на приусадебных участках всего объема компоста, владельцам сельскохозяйственных животных и птицы следует заключать договор с близлежащими сельскохозяйственными предприятиями на вывоз отходов на поля. Запрещается сбор навоза, павших животных и птицы в мусоросборники для ТБО.

5. Запрещается передвижение сельскохозяйственных животных и птицы на территории муниципального образования «Гиагинское сельское поселение» без сопровождающих лиц.

6. Перегон животных на летние пастбища, места выпаса должен осуществляться пастухами, исключающими возможность причинения животными вреда здоровью и имуществу граждан, загрязнению окружающей среды с соблюдением требований ветеринарно-санитарного законодательства. Перегон животных на индивидуальные места выпаса осуществляют граждане - владельцы этих домашних животных.

7. Выпас сельскохозяйственных животных необходимо осуществлять на специально отведенных администрацией муниципального образования «Гиагинское сельское поселение» местах выпаса под наблюдением владельца или уполномоченного им лица.

8. В целях предупреждения распространения АЧС, владельцы свинопоголовья обязаны обеспечить его безвыгульное содержание в закрытом для доступа диких птиц помещении или под навесами, исключающее контакт с другими животными и доступ посторонних лиц.

9. Дезинфекция животноводческих объектов должна проводиться в соответствии с "Правилами проведения дезинфекции и дезинвазии объектов государственного ветеринарного надзора, утвержденными Министерством сельского хозяйства Российской Федерации от 15 июля 2002 года № 13-5-2/0525, а в случае возникновения инфекционных заболеваний животных - в соответствии с ветеринарными правилами для этих заболеваний.

10. Дезинсекция и дератизация животных осуществляется их Владельцами в соответствии с санитарно-гигиеническими правилами и нормами.

11. Животные в обязательном порядке подлежат диагностическим исследованиям и вакцинациям против инфекционных и паразитарных заболеваний в соответствии с планами противоэпизоотических мероприятий государственных учреждений ветеринарии Республики Адыгея.

12. Животные, завозимые в хозяйство или вывозимые из него (далее по тексту - перемещаемые животные), подлежат обязательной постановке на карантин под надзором государственной ветеринарной службы Республики Адыгея в соответствии с ветеринарными правилами. Под карантином понимается содержание перемещаемых животных изолировано от других содержащихся в хозяйстве животных в течении 30 дней после ввоза или перед вывозом животных.

**Статья 21. Содержание площадок для хранения автомобилей и гаражей-стоянок**

1. Хранение и стоянка личного автотранспорта на дворовых и внутриквартальных территориях МКД допускаются в один ряд и должны обеспечивать беспрепятственное продвижение уборочной и специальной техники.

2. Площадки автостоянок должны иметь железобетонное, бетонное, асфальтобетонное или щебеночное покрытие, осветительное и информационное оборудование. Площадки для длительного хранения автомобилей могут быть оборудованы навесами.

3. Утилизация автомобильных шин:

1) хозяйствующие субъекты, эксплуатирующие автотранспортную, дорожно-строительную и сельскохозяйственную транспортную технику или производящие ремонт указанной техники обязаны осуществлять сбор и передачу замененных деталей хозяйствующим субъектам, осуществляющим их переработку или утилизацию;

2) запрещается сжигание автомобильных покрышек, размещение иных замененных частей транспортной техники вне установленных для этих целей мест, а также в местах сбора мусора, на контейнерных площадках.

4. Транспортное средство, признанное в установленном законодательством Российской Федерации порядке бесхозным, в месячный срок подлежит вывозу в специально отведенные места утилизации.

5. Строительство и размещение гаражей разрешается только по проектам, согласованным с местными органами архитектуры и градостроительства и органами государственного экологического контроля.

6. На участке гаража-стоянки следует предусматривать: сооружение гаража-стоянки, площадку (накопительную), выезды и въезды, пешеходные дорожки, твердые виды покрытия, урны или малые контейнеры для мусора, осветительное оборудование, информационное оборудование (указатели).

7. Кровля здания гаража-стоянки в случае его размещения в окружении многоэтажной жилой и общественной застройки должна содержаться в чистоте.

8. Территория гаражей должна быть оборудована ливневой канализацией с очисткой ливневых стоков и должна содержаться в чистоте и порядке.

9. На территории гаражей-стоянок, площадок для хранения автомобилей должен быть установлен контейнер (с крышкой) для сбора мусора, вывоз которого осуществляется согласно заключенным договорам.

10. На территории гаражей-стоянок, площадок для хранения автомобилей организуется отдельный сбор отработанных масел, автомобильных покрышек, металлолома и т.д. на площадках, имеющих твердое покрытие, и под навесом.

## **Статья 22. Содержание производственных территорий**

1. Организация работ по уборке и содержанию производственных площадей хозяйствующих субъектов и прилегающей зоны (от границ участков, ограждений, зданий), установленной настоящими Правилами, подъездов к ним возлагается на собственников, владельцев и пользователей (арендаторов) строений, расположенных на указанных территориях.

2. Территория производственного назначения должна включать: железобетонное, бетонное, асфальтобетонное или щебеночное покрытие, озеленение, скамьи, урны и малые контейнеры для мусора, осветительное оборудование, носители информационного оформления организации.

3. Сбор и временное хранение отходов производства хозяйствующих субъектов, образующихся в результате хозяйственной деятельности, осуществляется силами этих

хозяйствующих субъектов в специально оборудованных для этих целей местах на собственных территориях.

### **Статья 23. Содержание Детских площадок**

1. Детские площадки предназначены для игр и активного отдыха детей разных возрастов: дошкольного (до 3 лет), дошкольного (до 7 лет), младшего и среднего школьного возраста (7-12 лет). Площадки могут быть организованы в виде отдельных площадок для разных возрастных групп или как комплексные игровые площадки с зонированием по возрастным интересам.

2. Расстояние от окон жилых домов и общественных зданий до границ детских площадок дошкольного возраста должно быть не менее 10 м, младшего и среднего школьного возраста - не менее 20 м, комплексных игровых площадок - не менее 40 м, спортивно-игровых комплексов - не менее 100 м. Детские площадки для дошкольного и дошкольного возраста размещаются на участке жилой застройки, площадки для младшего и среднего школьного возраста, комплексные игровые площадки рекомендуется размещать на озелененных территориях, спортивно-игровые комплексы и места для катания - в парковых зонах и скверах жилого района.

3. Площадки для игр детей на территориях жилого назначения проектируются из расчета 0,5-0,7 кв. м на 1 жителя. Размеры и условия размещения площадок проектируются в зависимости от возрастных групп детей и места размещения жилой застройки в городе.

1) Площадки детей дошкольного возраста могут иметь незначительные размеры (50-75 кв. м), размещаться отдельно или совмещаться с площадками для тихого отдыха взрослых - в этом случае общую площадь площадки рекомендуется устанавливать не менее 80 кв. м.

2) Оптимальный размер игровых площадок устанавливаются для детей дошкольного возраста - 70-150 кв. м, школьного возраста - 100-300 кв. м, комплексных игровых площадок - 900-1600 кв. м. При этом возможно объединение площадок дошкольного возраста с площадками отдыха взрослых (размер площадки - не менее 150 кв. м). Соседствующие детские и взрослые площадки разделяются густыми зелеными посадками и (или) декоративными стенками.

4. Детские площадки должно быть изолированы от транзитного пешеходного движения, проездов, разворотных площадок, гостевых стоянок, площадок для установки мусоросборников, участков постоянного и временного хранения автотранспортных средств. Подходы к детским площадкам не следует организовывать с проездов и улиц. При условии изоляции детских площадок зелеными насаждениями (деревья, кустарники) минимальное расстояние от границ детских площадок до гостевых стоянок и участков постоянного и временного хранения автотранспортных средств следует принимать согласно таблице 4.4.1 СанПиН 2.2.1/2.1.1.1031, площадок мусоросборников - 15 м, отстойно-разворотных площадок на конечных остановках маршрутов городского пассажирского транспорта - не менее 50 м.

5. При реконструкции детских площадок во избежание травматизма необходимо предотвращать наличие на территории площадки выступающих корней или нависающих низких веток, остатков старого, срезанного оборудования (стойки, фундаменты), находящихся над поверхностью земли, незаглубленных в землю металлических перемычек (как правило, у турников и качелей). При реконструкции прилегающих территорий детские площадки необходимо изолировать от мест ведения работ и складирования строительных материалов.

6. Обязательный перечень элементов благоустройства территории на детской площадке обычно включает: мягкие виды покрытия, элементы сопряжения поверхности



площадки с газоном, озеленение, игровое оборудование, скамьи и урны, осветительное оборудование.

1) Мягкие виды покрытия (песчаное, уплотненное песчаное на грунтовом основании или гравийной крошке, мягкое резиновое или мягкое синтетическое) должны быть на детской площадке в местах расположения игрового оборудования и других, связанных с возможностью падения детей. Места установки скамеек должно быть оборудованы твердыми видами покрытия или фундаментом.

При травяном покрытии площадок необходимо предусматривать пешеходные дорожки к оборудованию с твердым, мягким или комбинированным видами покрытия.

2) Для сопряжения поверхностей площадки и газона применяются садовые бортовые камни со скошенными или закругленными краями.

3) Осветительное оборудование должно функционировать в режиме освещения территории, на которой расположена площадка.

## **Статья 24. Содержание и эксплуатация дорог**

1. С целью сохранения дорожных покрытий на территории муниципального образования "Гиагинское сельское поселение" запрещается:

- подвоз груза волоком;
- сбрасывание при погрузочно-разгрузочных работах на улицах рельсов, бревен, железных балок, труб, кирпича, других тяжелых предметов и складирование их;
- перегон по улицам населенных пунктов, имеющим твердое покрытие, машин на гусеничном ходу;
- движение и стоянка большегрузного транспорта на внутри кварталных пешеходных дорожках, тротуарах.

2. Специализированным организациям производить уборку территорий муниципального образования на основании соглашений с лицами, указанными в [статье 5](#) настоящих Правил.

3. Текущий и капитальный ремонт, содержание, строительство и реконструкция автомобильных дорог общего пользования, мостов, тротуаров и иных транспортных инженерных сооружений в границах муниципального образования "Гиагинское сельское поселение" (за исключением автомобильных дорог общего пользования, мостов и иных транспортных инженерных сооружений федерального и регионального значения) необходимо осуществлять специализированными организациями по договорам с администрацией муниципального образования "Гиагинское сельское поселение" в соответствии с планом капитальных вложений.

4. Эксплуатацию, текущий и капитальный ремонт дорожных знаков, разметки и иных объектов обеспечения безопасности уличного движения осуществляется специализированными организациями по договорам с администрацией муниципального образования "Гиагинское сельское поселение".

5. Организациям, в ведении которых находятся подземные сети, необходимо осуществлять контроль за тем, чтобы крышки люков коммуникаций всегда находились на уровне дорожного покрытия, содержались постоянно в исправном состоянии и закрытыми.

Крышки люков, колодцев, расположенных на проезжей части улиц и тротуаров, в случае их повреждения или разрушения необходимо немедленно огородить и в течение 6 часов восстановить организациями, в ведении которых находятся коммуникации

## **Статья 25. Содержание наземных частей линейных сооружений и коммуникаций**

1. Наружные инженерные коммуникации (тепловые сети, газопровод, электросети, горячее водоснабжение и другие) должны находиться в исправном состоянии, а прилегающая к ним территория содержаться в чистоте.

2. Прилегающей территорией к наземным частям линейных сооружений и коммуникаций является земельный участок шириной не менее 3 метров в каждую сторону от наружной линии.

3. В случае проведения ремонта инженерных коммуникаций размер прилегающей территории может быть увеличен по решению администрации муниципального образования «Гиагинское сельское поселение».

4. Не допускается повреждение наземных частей смотровых колодцев, линий теплотрасс, газо-, топливо-, водопроводов, линий электропередачи и их изоляции, иных наземных частей линейных сооружений и коммуникаций.

5. Водоотводные сооружения, принадлежащие юридическим лицам, обслуживаются дорожными службами или иными структурными подразделениями соответствующих организаций. Извлечение осадков из смотровых колодцев производится хозяйствующими субъектами, эксплуатирующими эти сооружения.

6. Организации по обслуживанию жилищного фонда обязаны обеспечивать свободный подъезд к люкам смотровых колодцев и узлам управления инженерными сетями, а также источникам пожарного водоснабжения (пожарные гидранты, водоемы), расположенным на обслуживаемой территории.

7. В целях поддержания нормальных условий эксплуатации внутриквартальных и домовых сетей физическим и юридическим лицам запрещается:

- открывать люки колодцев и регулировать запорные устройства на магистралях водопровода, канализации, теплотрасс;

- производить какие-либо работы на данных сетях без разрешения эксплуатирующих организаций;

- возводить над уличными, дворовыми сетями постройки постоянного и временного характера, заваливать трассы инженерных коммуникаций строительными материалами, мусором и т.п.;

- оставлять колодцы неплотно закрытыми и закрывать разбитыми крышками;

- отводить поверхностные воды в систему канализации;

- пользоваться пожарными гидрантами в хозяйственных целях;

- производить забор воды от уличных колонок с помощью шлангов;

- производить разборку колонок;

- при производстве земляных и дорожных работ на улицах и внутриквартальных территориях сбивать люки и засыпать грунтом колодцы подземных коммуникаций, при асфальтировании - покрывать их асфальтом.

8. В зимний период ответственные хозяйствующие субъекты и физические лица должны расчищать места нахождения пожарных гидрантов и обеспечивать указатели их расположения. Пожарные гидранты должны находиться в исправном состоянии.

## **Глава 4. СОДЕРЖАНИЕ ЗЕЛЕНых НАСАЖДЕНИЙ**

### **Статья 26. Вырубка деревьев и кустарников**

1. Пересадка или вырубка деревьев и кустарников на землях, не входящих в лесной фонд, в том числе сухостойных и больных, без соответствующей разрешительной документации не допускается.

2. Вырубка деревьев и кустарников производится только на основании разрешения на снос зеленых насаждений на территории МО «Гиагинское сельское поселение»,

выдаваемого в установленном порядке и в соответствии с Положением по сохранению зеленых насаждений на территории МО «Гиагинское сельское поселение»

3. Разрешение на снос зеленых насаждений на территории МО «Гиагинское сельское поселение» выдается уполномоченным органом местного самоуправления муниципального образования «Гиагинское сельское поселение».

4. Вырубка, уборка и утилизация деревьев и кустарников, пораженных карантинными вредителями и болезнями, осуществляется в установленном порядке в соответствии с требованиями [Федерального закона](#) "О карантине растений".

## **Статья 27. Порядок обеспечения сохранности зеленых зон**

1. В целях обеспечения сохранности зеленых зон, хозяйствующие субъекты обязаны:

- 1) обеспечивать сохранность зеленых насаждений;
- 2) обеспечивать квалифицированный уход за зелеными насаждениями, дорожками и оборудованием в соответствии с настоящими Правилами, не допускать складирования строительных отходов, материалов, крупногабаритных бытовых отходов и т.д.;
- 3) при наличии водоемов на территории зеленых зон обеспечивать их содержание в чистоте и производить их капитальную очистку не менее одного раза в 10 лет;
- 4) производить текущий ремонт газонов, систематический покос.
- 5) газоны стригут (скашивают) при высоте травостоя более 15 см.
- 6) срезанную траву, опавшие листья убирают и вывозят на специально оборудованные полигоны.

2. В парковых зонах, скверах и на иных территориях, где имеются зеленые насаждения, запрещается:

- 1) проезд и стоянка автотранспортных средств, строительной и дорожной техники, кроме техники, связанной с эксплуатацией данных территорий и уходом за зелеными насаждениями;
- 2) ремонт, слив и сброс отходов, мойка автотранспортных средств, установка боксовых гаражей и тентов типа "ракушка", "пенал" и др.;
- 3) ломать и портить деревья, кустарники, газоны, срывать цветы, подвешивать к деревьям веревки, качели, гамаки;
- 4) выгуливать домашних животных;
- 5) самовольно раскапывать участки под огороды;
- 6) расклеивать объявления на деревьях.

3. Особенности сохранения зеленых насаждений общего пользования определяются Положением по сохранению зелёных насаждений на территории муниципального образования "Гиагинское сельское поселение", утвержденным в установленном порядке.

## **Глава 5. ПРОВЕДЕНИЕ ЗЕМЛЯНЫХ, РЕМОНТНЫХ, СТРОИТЕЛЬНЫХ, РАЗГРУЗОЧНО-ПОГРУЗОЧНЫХ И ИНЫХ ВИДОВ РАБОТ В НОЧНОЕ ВРЕМЯ**

### **Статья 28. Проведение земляных, ремонтных, строительных, разгрузочно-погрузочных и иных видов работ в ночное время**

На территории муниципального образования «Гиагинское сельское поселение» запрещается проведение земляных, ремонтных, строительных, разгрузочно-погрузочных

и иных видов работ в ночное время, если такие работы нарушают или могут нарушить тишину и покой граждан.

## **Статья 29. Сфера применения настоящей главы**

Положения настоящей главы не распространяются:

1) на действия, направленные на предотвращение правонарушений, предотвращение и ликвидацию последствий аварий, стихийных бедствий, на действия в иных чрезвычайных ситуациях, на проведение неотложных работ, связанных с обеспечением личной и общественной безопасности граждан в соответствии с законодательством Российской Федерации;

2) на действия, за совершение которых законодательством Российской Федерации об административных правонарушениях установлена административная ответственность.

## **Глава 6. ОТВЕТСТВЕННОСТЬ ГРАЖДАН, ЮРИДИЧЕСКИХ И ДОЛЖНОСТНЫХ ЛИЦ ЗА НАРУШЕНИЕ ПРАВИЛ ПО ОБЕСПЕЧЕНИЮ ЧИСТОТЫ И ПОРЯДКА НА ТЕРРИТОРИИ МО «ГИАГИНСКОЕ СЕЛЬСКОЕ ПОСЕЛЕНИЕ»**

### **Статья 30. Ответственность за нарушение правил по обеспечению чистоты и порядка на территории МО «Гиагинское сельское поселение»:**

1. Ответственность за нарушение правил благоустройства, обеспечения чистоты и порядка на территории муниципального образования "Гиагинское сельское поселение" устанавливается [Законом](#) Республики Адыгея "Об административных правонарушениях" и другими нормативными правовыми актами.

2. Юридические лица, независимо от формы собственности и ведомственной подчиненности, несут материальную ответственность за нарушение настоящих Правил.

3. В случае нарушения гражданами, должностными лицами и юридическими лицами требований природоохранного, земельного, лесного, санитарного законодательства, законодательства о пожарной безопасности, законодательства в области строительства и архитектурной деятельности, иного отраслевого законодательства ответственность наступает в установленном законом порядке.

4. За самовольное строительство, установку гаражей, киосков, рекламных конструкций и иных объектов некапитального строительства без надлежащего письменного разрешения органов местного самоуправления руководители юридических лиц, индивидуальные предприниматели, физические лица (самовольные застройщики) привлекаются к ответственности в установленном законом порядке.

5. Обжалование действий должностных лиц по применению мер ответственности за нарушение настоящих Правил осуществляется в порядке, установленном действующим законодательством Российской Федерации, Законами Республики Адыгея.

6. Штрафы за нарушение настоящих Правил подлежат обязательному зачислению в бюджет сельского поселения.

### **Статья 31. Внесение изменений и дополнений в настоящие Правила**

Внесение изменений и дополнений в настоящие Правила санитарного содержания территорий, обеспечения чистоты и порядка на территории МО "Гиагинское сельское поселение" осуществляется в том же порядке, как и их принятие.

### **Статья 32. Вступление в силу настоящих Правил**

на следующий день после их обнародования.

Настоящие Правила вступают в силу

**Председатель Совета народных депутатов  
МО «Гиагинское сельское поселение»**

**С. Чернов**

**Приложение №1  
к Решению Совета народных депутатов  
МО «Гиагинское сельское поселение»  
от 27.12.2018г. № 95  
Приложение №2  
к Решению Совета народных депутатов  
МО «Гиагинское сельское поселение»  
от 28.03.2013г. № 42**

**Правила  
размещения и содержания вывесок на территории муниципального образования  
"Гиагинское сельское поселение"**

## **I. Общие положения**

1. Настоящие Правила размещения и содержания вывесок на территории муниципального образования "Гиагинское сельское поселение" (далее - Правила) определяют виды вывесок, допустимых для размещения на территории муниципального образования "Гиагинское сельское поселение", устанавливают требования к их размещению и содержанию.

2. В случае утверждения Архитектурно-художественных концепций внешнего облика улиц и территорий муниципального образования "Гиагинское сельское поселение" (далее - Архитектурно-художественные концепции), размещение вывесок на внешних поверхностях зданий, строений, сооружений данных улиц и территорий осуществляется согласно соответствующей Архитектурно-художественной концепции.

3. Архитектурно-художественные концепции могут содержать требования к типам размещаемых вывесок, их габаритам (длине, ширине, высоте и т.д.), колористическому решению, используемому на них шрифту, а также месту размещения вывесок на внешних поверхностях зданий, строений, сооружений. Архитектурно-художественные концепции включают графические материалы, в том числе схемы и чертежи.

Архитектурно-художественные концепции подлежат размещению на официальном сайте Администрации муниципального образования "Гиагинское сельское поселение" в информационно-телекоммуникационной сети "Интернет" в срок, не позднее 5 рабочих дней со дня их утверждения.

4. Глава муниципального образования "Гиагинское сельское поселение" утверждает перечень улиц и территорий муниципального образования "Гиагинское сельское поселение", на которых вывески размещаются в соответствии с требованиями Архитектурно-художественных концепций.

5. Размещение вывесок на улицах и территориях муниципального образования "Гиагинское сельское поселение", в отношении которых разработаны и утверждены соответствующие Архитектурно-художественные концепции, с нарушением требований к размещению вывесок, установленных указанными Архитектурно-художественными концепциями, не допускается.

6. На вывески, размещаемые в соответствии с требованиями утвержденных Архитектурно-художественных концепций, могут быть разработаны дизайн-проекты размещения вывесок в соответствии с требованиями раздела V настоящих Правил.

7. При разработке проектного решения фасадов зданий, строений, сооружений в рамках их строительства или реконструкции, предусматривающей изменение внешнего облика, в составе указанного решения, подлежащего согласованию с МО «Гиагинское сельское поселение», в том числе определяются места размещения вывесок на внешних поверхностях данных объектов, а также их типы и габариты (длина, ширина, высота и т.д.).

8. Вывески, размещаемые в муниципальном образовании "Гиагинское сельское поселение", должны быть безопасны, спроектированы, изготовлены и установлены в соответствии с требованиями технических регламентов, строительных норм и правил, государственных стандартов, требованиями к конструкциям и их размещению, в том числе на внешних поверхностях зданий, строений, сооружений, иными установленными требованиями, а также не нарушать внешний архитектурный облик муниципального образования "Гиагинское сельское поселение" и обеспечивать соответствие эстетических характеристик вывесок стилистике объекта, на котором они размещаются.

9. Использование в текстах (надписях), размещаемых на информационных конструкциях (вывесках) товарных знаков и знаков обслуживания, в том числе на иностранных языках, осуществляется только при условии их предварительной регистрации в установленном порядке на территории Российской Федерации или в случаях, предусмотренных международным договором Российской Федерации.

## **II. Термины и определения**

10. Вывески - информационные конструкции, размещаемые на фасадах, крышах или иных внешних поверхностях (внешних ограждающих конструкциях) зданий, строений, сооружений, включая витрины, внешних поверхностях нестационарных торговых объектов в месте нахождения или осуществления деятельности организации или индивидуального предпринимателя, содержащие:

10.1. Сведения о профиле деятельности организации, индивидуального предпринимателя и (или) виде реализуемых ими товаров, оказываемых услуг и (или) их наименование (фирменное наименование, коммерческое обозначение, изображение товарного знака, знака обслуживания) в целях извещения неопределенного круга лиц о фактическом местоположении (месте осуществления деятельности) данной организации, индивидуального предпринимателя.

10.2. Сведения, размещаемые в случаях, предусмотренных [Законом](#) Российской Федерации от 7 февраля 1992 г. N 2300-1 "О защите прав потребителей".

### III. Ограничения при размещении вывесок

11. При размещении на территории муниципального образования "Гиагинское сельское поселение" вывесок запрещается:

11.1. В случае размещения вывесок на внешних поверхностях многоквартирных домов:

- нарушение геометрических параметров (размеров) вывесок;
- нарушение установленных требований к местам размещения вывесок;
- вертикальный порядок расположения букв на информационном поле вывески;
- размещение вывесок выше линии второго этажа (линии перекрытий между первым и вторым этажами), включая крыши;
- размещение вывесок на козырьках зданий;
- полное перекрытие (закрытие) оконных и дверных проемов, а также витражей и витрин;
- размещение вывесок в границах жилых помещений, в том числе на глухих торцах фасада;
- размещение вывесок в оконных проемах;
- размещение вывесок на кровлях, лоджиях и балконах;
- размещение вывесок на архитектурных деталях фасадов объектов (в том числе на колоннах, пилястрах, орнаментах, лепнине);
- размещение вывесок на расстоянии ближе чем 1 м от мемориальных досок;
- перекрытие (закрытие) указателей наименований улиц и номеров домов;
- размещение настенных вывесок одна над другой;
- размещение консольных вывесок на расстоянии менее 10 м друг от друга, а также одной консольной вывески над другой;
- размещение вывесок путем непосредственного нанесения на поверхность фасада декоративно-художественного и (или) текстового изображения (методом покраски, наклейки и иными методами);
- размещение вывесок с помощью демонстрации постеров на динамических системах смены изображений (роллерные системы, системы поворотных панелей - призматроны и др.) или с помощью изображения, демонстрируемого на электронных носителях (экраны (телевизоры), бегущая строка и т.д.) (за исключением вывесок, размещаемых в витрине с использованием электронного носителя - экрана (телевизора));
- окраска и покрытие декоративными пленками поверхности остекления витрин;
- замена остекления витрин световыми коробами;
- устройство в витрине конструкций электронных носителей экранов (телевизоров) на всю высоту и (или) длину остекления витрины;
- размещение вывесок с использованием картона, ткани, баннерной ткани (за исключением афиш);
- размещение вывесок с использованием неоновых светильников, мигающих (мерцающих) элементов.

11.2. В случае размещения вывесок на внешних поверхностях иных зданий, строений, сооружений (кроме многоквартирных домов):

- нарушение геометрических параметров (размеров) вывесок (за исключением случаев размещения вывесок на торговых, развлекательных центрах, кинотеатрах, театрах, цирках);

- нарушение установленных требований к местам размещения вывесок;
- вертикальный порядок расположения букв на информационном поле вывески;
- размещение вывесок выше линии второго этажа (линии перекрытий между первым и вторым этажами) (за исключением крышных конструкций, а также случаев размещения вывесок в соответствии с дизайн-проектом);
- размещение вывесок на козырьках зданий, строений, сооружений;
- полное перекрытие (закрытие) оконных и дверных проемов, а также витражей и витрин;
- размещение вывесок на глухих торцах фасада (за исключением случаев размещения вывесок на торговых, развлекательных центрах, кинотеатрах, театрах, цирках);
- размещение вывесок в оконных проемах;
- размещение вывесок на кровлях, лоджиях и балконах;
- размещение вывесок на архитектурных деталях фасадов объектов (в том числе на колоннах, пилястрах, орнаментах, лепнине);
- размещение вывесок на расстоянии ближе чем 1 м от мемориальных досок;
- перекрытие (закрытие) указателей наименований улиц и номеров домов;
- размещение настенных вывесок одна над другой (за исключением случаев размещения вывесок в соответствии с дизайн-проектом);
- размещение консольных вывесок на расстоянии менее 10 м друг от друга, а также одной консольной вывески над другой;
- размещение вывесок путем непосредственного нанесения на поверхность фасада декоративно-художественного и (или) текстового изображения (методом покраски, наклейки и иными методами);
- размещение вывесок с помощью демонстрации постеров на динамических системах смены изображений (роллерные системы, системы поворотных панелей - призматроны и др.) или с помощью изображения, демонстрируемого на электронных носителях (экраны (телевизоры), бегущая строка и т.д.) (за исключением вывесок, размещаемых в витрине с использованием электронного носителя - экрана (телевизора));
- окраска и покрытие декоративными пленками поверхности остекления витрин;
- замена остекления витрин световыми коробами;
- устройство в витрине конструкций электронных носителей экранов (телевизоров) на всю высоту и (или) длину остекления витрины;
- размещение вывесок с использованием картона, ткани, баннерной ткани (за исключением афиш);
- размещение вывесок с использованием неоновых светильников, мигающих (мерцающих) элементов.

11.3. Размещение вывесок на ограждающих конструкциях (заборах, шлагбаумах, ограждениях, перилах и т.д.) (за исключением случая, предусмотренного [пунктом 29](#) настоящих Правил)

11.4. Размещение вывесок в виде отдельно стоящих сборно-разборных (складных) конструкций - штендеров.

11.5. Размещение вывесок на сезонных кафе при стационарных предприятиях общественного питания (за исключением случаев, предусмотренных [пунктом 24](#) настоящих Правил).

11.6. Использование мест размещения вывесок, определенных в согласованном дизайн-проекте в соответствии с [разделом V](#) настоящих Правил, для размещения рекламных конструкций.

11.7. Размещение вывесок на внешних поверхностях объектов незавершенного строительства.

#### **IV. Требования к размещению вывесок, указанных в пункте 10.1 Правил**



12. Вывески, размещаются на фасадах, крышах, на (в) витринах или на иных внешних поверхностях зданий, строений, сооружений.

13. На внешних поверхностях одного здания, строения, сооружения организация, индивидуальный предприниматель вправе установить не более одной вывески каждого из следующих типов (за исключением случаев, предусмотренных настоящими Правилами):

- настенная конструкция (конструкция вывесок располагается параллельно к поверхности фасадов объектов и (или) их конструктивных элементов непосредственно на плоскости фасада объекта);

- консольная конструкция (конструкция вывесок располагается перпендикулярно к поверхности фасадов объектов и (или) их конструктивных элементов); - витринная конструкция (конструкция вывесок располагается в витрине на внешней и (или) с внутренней стороны остекления витрины объектов).

Организации, индивидуальные предприниматели, осуществляющие деятельность по оказанию услуг общественного питания, дополнительно к вывеске, указанной в [абзаце первом](#) настоящего пункта, вправе разместить не более одной информационной конструкции, содержащей сведения об ассортименте блюд, напитков и иных продуктов питания, предлагаемых при предоставлении ими указанных услуг, в том числе с указанием их массы/объема и цены (меню), в виде настенной конструкции.

На фасадах здания, строения, сооружения нежилого назначения организация, индивидуальный предприниматель вправе разместить более одной консольной конструкции (но не более одной консольной конструкции на одном фасаде) при условии, если единственным собственником (правообладателем) указанного здания, строения, сооружения является организация, индивидуальный предприниматель, сведения о котором содержатся в данных информационных конструкциях и в месте фактического нахождения (месте осуществления деятельности) которого размещаются указанные информационные конструкции.

Размещение информационных конструкций (вывесок), на внешних поверхностях торговых, развлекательных центров, кинотеатров, театров, цирков осуществляется на основании дизайн-проекта, разработанного и согласованного в соответствии с требованиями [раздела V](#) настоящих Правил. При этом указанный дизайн-проект должен содержать информацию и определять размещение всех информационных конструкций, размещаемых на внешних поверхностях указанных торговых, развлекательных центров, кинотеатров, театров, цирков.

14. Вывески могут быть размещены в виде единичной конструкции и (или) комплекса идентичных и (или) взаимосвязанных элементов одной информационной конструкции, указанных в [пункте 17](#) настоящих Правил.

Для целей настоящих Правил витринные конструкции, размещаемые организацией, индивидуальным предпринимателем в витрине на внешней и (или) с внутренней стороны остекления витрины, признаются комплексом идентичных и (или) взаимосвязанных элементов единой информационной конструкции в случае их размещения в соответствии с требованиями настоящих Правил в более чем одной витрине.

15. Организации, индивидуальные предприниматели осуществляют размещение информационных конструкций, указанных [пункте 13](#) настоящих Правил, на плоских участках фасада, свободных от архитектурных элементов, исключительно в пределах площади внешних поверхностей объекта, соответствующей физическим размерам занимаемых данными организациями, индивидуальными предпринимателями помещений на праве собственности, ином вещном праве или обязательственном праве.

Требование настоящего абзаца о размещении информационных конструкций, указанных в [пункте 13](#) настоящих Правил, исключительно в пределах площади внешних поверхностей объекта, соответствующей физическим размерам занимаемых организациями, индивидуальными предпринимателями помещений, не распространяется на случаи размещения информационных конструкций на торговых, развлекательных центрах организациями, индивидуальными предпринимателями, местом фактического нахождения или осуществления деятельности которых являются указанные торговые, развлекательные центры.

Информационные конструкции, указанные в [абзаце втором пункта 13](#) настоящих Правил (меню), размещаются на плоских участках фасада, свободных от архитектурных элементов,

непосредственно у входа (справа или слева) в помещение, указанное в [абзаце первом](#) настоящего пункта, или на входных дверях в него, не выше уровня дверного проема.

16. При размещении на одном фасаде объекта одновременно вывесок нескольких организаций, индивидуальных предпринимателей указанные вывески размещаются в один высотный ряд на единой горизонтальной линии (на одном уровне, высоте).

17. Вывески могут состоять из следующих элементов:

- информационное поле (текстовая часть) - буквы, буквенные символы, аббревиатура, цифры;
- декоративно-художественные элементы - логотипы, знаки и т.д.;
- элементы крепления;
- подложка.

Высота вывески не должна превышать 0,50 м за исключением случаев, предусмотренных настоящими Правилами.

В случае, если вывеска представляет собой объемные символы без использования подложки, высота вывески не должна превышать 0,75 м (с учетом высоты выносных элементов строчных и прописных букв за пределами размера основного шрифта (не более 0,50 м), а также высоты декоративно-художественных элементов).

18. На вывеске может быть организована подсветка. Подсветка вывески должна иметь немерцающий, приглушенный свет, не создавать прямых направленных лучей в окна жилых помещений.

19. Настенные конструкции, размещаемые на внешних поверхностях зданий, строений, сооружений, должны соответствовать следующим требованиям:

19.1. Настенные конструкции размещаются над входом или окнами (витринами) помещений, указанных в [пункте 15](#) настоящих Правил, на единой горизонтальной оси с иными настенными конструкциями, установленными в пределах фасада, на уровне линии перекрытий между первым и вторым этажами либо ниже указанной линии.

В случае если помещения, указанные в [пункте 15](#) настоящих Правил, располагаются в подвальных или цокольных этажах объектов, и отсутствует возможность размещения вывесок в соответствии с требованиями [абзаца первого](#) настоящего пункта, вывески могут быть размещены над окнами подвального или цокольного этажа, но не ниже 0,60 м от уровня земли до нижнего края настенной конструкции. При этом вывеска не должна выступать от плоскости фасада более чем на 0,10 м.

19.2. Максимальный размер настенных конструкций, размещаемых организациями, индивидуальными предпринимателями на внешних поверхностях зданий, строений, сооружений, не должен превышать:

- по высоте - 0,50 м, за исключением размещения настенной вывески на фризе;
- по длине - 70 процентов от длины фасада, соответствующей занимаемым данными организациями, индивидуальными предпринимателями помещениям, но не более 15 м для единичной конструкции.

При размещении настенной конструкции в пределах 70 процентов от длины фасада в виде комплекса идентичных взаимосвязанных элементов (информационное поле (текстовая часть) и декоративно-художественные элементы) максимальный размер каждого из указанных элементов не может превышать 10 м в длину.

Максимальный размер, информационных конструкций, указанных в [абзаце втором пункта 13](#) настоящих Правил (меню), не должен превышать:

- по высоте - 0,80 м;
- по длине - 0,60 м.

Крайняя точка элементов настенной конструкции не должна находиться на расстоянии более чем 0,20 м от плоскости фасада.

При наличии на внешних поверхностях здания, строения, сооружения в месте размещения вывески элементов систем газоснабжения и (или) водоотведения (водосточных труб) размещение настенных конструкций осуществляется при условии обеспечения безопасности указанных систем.

В случае расположения на одном фасаде здания, строения, сооружения нескольких информационных конструкций указанные конструкции должны быть расположены в одной плоскости относительно вертикальной плоскости фасада, на котором они размещены.

19.3. При наличии на фасаде объекта фриза настенная конструкция размещается исключительно на фризе в соответствии со следующими требованиями:

19.3.1. Конструкции настенных вывесок, допускаемых к размещению на фризе, представляют собой объемные символы (без использования подложки либо с использованием подложки), а также световые короба (в случаях, установленных [пунктом 19.3.3](#)).

19.3.2. При использовании в настенной конструкции, размещаемой на фризе, подложки указанная подложка размещается на фризе на длину, соответствующую физическим размерам занимаемых соответствующими организациями, индивидуальными предпринимателями помещений. Высота подложки, используемой для размещения настенной конструкции на фризе, должна быть равна высоте фриза.

Общая высота информационного поля (текстовой части), а также декоративно-художественных элементов настенной конструкции, размещаемой на фризе в виде объемных символов, не может быть более 70 процентов высоты фриза (с учетом высоты выносных элементов строчных и прописных букв за пределами размера основного шрифта, а также высоты декоративно-художественных элементов), а их длина - не более 70 процентов длины фриза.

Объемные символы, используемые в настенной конструкции на фризе, должны размещаться на единой горизонтальной оси.

В случае размещения на одном фризе несколько настенных конструкций для них может быть организована единая подложка для размещения объемных символов.

19.3.3. Размещение настенной конструкции (настенных конструкций) в виде светового короба (световых коробов) на фризе допускается только при условии организации данного светового короба (световых коробов) на всю высоту соответствующего фриза.

19.3.4. При наличии на фасаде объекта козырька настенная конструкция может быть размещена на фризе козырька строго в габаритах указанного фриза.

Запрещается размещение настенной конструкции непосредственно на конструкции козырька.

19.4. Информационное поле настенных конструкций, размещаемых на фасадах объектов, являющихся объектами культурного наследия, а также выявленными объектами культурного наследия, должно выполняться из отдельных элементов (букв, обозначений, декоративных элементов и т.д.), без использования подложки в виде непрозрачной основы для их крепления.

19.5. В дополнение к настенной конструкции, размещаемой непосредственно на фасадах зданий, строений, сооружений, допускается размещение вывесок на дверях входных групп, в том числе методом нанесения трафаретной печати или иными аналогичными методами на остекление дверей.

Максимальный размер данных вывесок не должен превышать:

- по высоте - 0,40 м;
- по длине - 0,30 м.

20. Консольные конструкции располагаются в одной горизонтальной плоскости фасада, в том числе у арок, на границах и внешних углах зданий, строений, сооружений в соответствии со следующими требованиями:

20.1. Расстояние между консольными конструкциями не может быть менее 10 м.

Расстояние от уровня земли до нижнего края консольной конструкции должно быть не менее 2,50 м.

20.2. Консольная конструкция не должна находиться более чем на 0,20 м от плоскости фасада, а крайняя точка ее лицевой стороны - на расстоянии более чем 1 м от плоскости фасада. В высоту консольная конструкция не может превышать 1 м.

20.3. Максимальные параметры (размеры) консольных конструкций, размещаемых на фасадах объектов, являющихся объектами культурного наследия, выявленными объектами культурного наследия, а также объектов, не должны превышать 0,50 м - по высоте и 0,50 м - по ширине.

20.4. При наличии на фасаде объекта настенных конструкций консольные конструкции располагаются с ними на единой горизонтальной оси.

20.5. Консольные конструкции, размещаемые в соответствии с дизайн-проектом, не могут быть расположены выше линии третьего этажа (линии перекрытий между вторым и третьим этажами).

21. Витринные конструкции являются одним из способов внутреннего оформления витрин. Размещение витринных конструкций при оформлении витрин осуществляется в соответствии с требованиями, установленными настоящими Правилами. Витринные конструкции размещаются в витрине на внешней и (или) с внутренней стороны остекления витрины объектов в соответствии со следующими требованиями:

21.1. Максимальный размер витринных конструкций, включая электронные носители - экраны (телевизоры), размещаемых в витрине, а также с внутренней стороны остекления витрины, не должен превышать половины размера остекления витрины по высоте и половины размера остекления витрины по длине.

21.2. Вывески, размещенные на внешней стороне витрины не должны выходить за плоскость фасада объекта. Параметры (размеры) вывески, размещаемой на внешней стороне витрины, не должны превышать в высоту 0,40 м, в длину - длину остекления витрины.

21.3. Непосредственно на остеклении витрины допускается размещение вывески, в виде отдельных букв и декоративных элементов, в том числе методом нанесения трафаретной печати или иными аналогичными методами. При этом максимальный размер вывески, размещаемой на остеклении витрины, не должен превышать в высоту 0,15 м.

21.4. При размещении вывески в витрине (с ее внутренней стороны) расстояние от остекления витрины до витринной конструкции должно составлять не менее 0,15 м.

22. Организации, индивидуальные предприниматели дополнительно к конструкции, указанной в [абзаце первом пункта 13](#) настоящих Правил, размещенной на фасаде здания, строения, сооружения, вправе разместить информационную конструкцию (вывеску), на крыше указанного здания, строения, сооружения в соответствии со следующими требованиями:

22.1. Размещение вывесок на крышах зданий, строений, сооружений допускается при условии, если единственным собственником (правообладателем) указанного здания, строения, сооружения является организация, индивидуальный предприниматель, сведения о котором содержатся в данной вывеске и в месте фактического нахождения (месте осуществления деятельности) которого размещается указанная вывеска.

22.2. На крыше одного объекта может быть размещена только одна информационная конструкция, за исключением случаев размещения крышных конструкций на торговых, развлекательных центрах, кинотеатрах, театрах, цирках.

На торговых, развлекательных центрах, кинотеатрах, театрах, цирках допускается размещение более одной крышной конструкции (но не более одной крышной конструкции относительно каждого фасада, по отношению к которому они размещены). При этом крышные конструкции, размещаемые на торговых, развлекательных центрах, кинотеатрах, театрах, цирках, должны быть идентичны друг другу.

22.3. Информационное поле вывесок, размещаемых на крышах объектов, располагается параллельно к поверхности фасадов объектов, по отношению к которым они установлены, выше линии карниза, парапета объекта или его стилобатной части.

22.4. Конструкции вывесок, допускаемых к размещению на крышах зданий, строений, сооружений, представляют собой объемные символы (без использования подложки), которые могут быть оборудованы исключительно внутренней подсветкой.

22.5. Высота информационных конструкций (вывесок), размещаемых на крышах зданий, строений, сооружений, с учетом всех используемых элементов ([пункт 17](#) настоящих Правил) должна быть:

- а) не более 1,80 м для 1-3-этажных объектов;
- б) не более 3 м для 4-7-этажных объектов;
- в) не более 4 м для 8-12-этажных объектов;
- г) не более 5 м для 13-17-этажных объектов;
- д) не более 6 м для объектов, имеющих 18 и более этажей.

22.6. Длина вывесок, устанавливаемых на крыше объекта, не может превышать половину длины фасада, по отношению к которому они размещены.

22.7. Параметры (размеры) вывесок, размещаемых на стилобатной части объекта, определяются в зависимости от этажности стилобатной части объекта в соответствии с требованиями [пунктов 22.5](#) и [22.6](#) настоящих Правил.

22.8. Запрещается размещение вывесок на крышах зданий, строений, сооружений, являющихся объектами культурного наследия, а также выявленными объектами культурного наследия.

22.9. Внешний вид вывесок, размещаемых на крыше здания, строения, сооружения, определяется в соответствии с дизайн-проектом размещения вывески, разработанным и согласованным в соответствии с требованиями раздела V настоящих Правил.

23. При наличии на фасадах объектов архитектурно-художественных элементов, препятствующих размещению вывесок в соответствии с требованиями, установленными настоящими Правилами, а также в случае, если параметры вывески, размещаемой на внешних поверхностях нежилых объектов, не могут быть соблюдены при размещении данной вывески в соответствии с требованиями, установленными настоящими Правилами (за исключением [пунктов 8](#) и [11.2](#) настоящих Правил), размещение данных конструкций осуществляется согласно дизайн-проекту размещения вывески.

Разработка и согласование дизайн-проекта размещения вывески осуществляется в соответствии с требованиями [раздела V](#) настоящих Правил.

24. Местоположение и параметры (размеры) вывесок, устанавливаемых на нестационарных торговых объектах площадью до 12 кв. м (включительно), определяются типовыми архитектурными решениями нестационарных торговых объектов, являющимися неотъемлемой частью аукционной документации на право заключения договора на размещение нестационарного торгового объекта, либо типовыми требованиями (для передвижных торговых объектов).

Размещение вывесок на внешних поверхностях нестационарных торговых объектов площадью более 12 кв. м, а также иных сооружений осуществляется в соответствии с [пунктами 11 - 22](#) настоящих Правил.

На период размещения сезонного кафе при стационарном предприятии общественного питания допускается размещение вывесок, путем нанесения надписей на маркизы и зонты, используемые для обустройства данного сезонного кафе. При этом высота размещаемых вывесок должна быть не более 0,20 м. В случае использования в вывесках, размещаемых на маркизах и зонтах сезонного кафе, изображения товарного знака, знака обслуживания высота указанного изображения не должна превышать 0,30 м, а информационное поле (текстовая часть) и декоративно-художественные элементы вывески должны быть размещены на единой горизонтальной оси.

25. Размещение вывесок в виде отдельно стоящих конструкций допускается только в случае невозможности размещения вывески на фасаде, при условии их установки в границах земельного участка, на котором располагаются здания, строения, сооружения, являющиеся местом нахождения, осуществления деятельности организации, индивидуального предпринимателя, сведения о которых содержатся в данных информационных конструкциях и которым указанные здания, строения, сооружения и земельный участок принадлежат на праве собственности или ином вещном праве.

## **V. Особенности размещения вывесок в соответствии с дизайн-проектом размещения вывески**

26. Дизайн-проект размещения вывески подлежит согласованию с отделом архитектуры и градостроительства муниципального образования "Гиагинское сельское поселение". Дизайн-проект размещения вывески включает текстовые и графические материалы:

- а) текстовые материалы оформляются в виде пояснительной записки и включают:
  - сведения об адресе объекта;
  - сведения о типе конструкции вывески, месте ее размещения;
  - сведения о способе освещения вывески;

- параметры вывески.

б) графические материалы дизайн-проекта при размещении вывески на внешних поверхностях зданий, строений, сооружений включают:

- чертежи фасадов объекта (ортогональные, на которых предполагается размещение вывески с указанием мест размещения вывески, ее параметров (длина, ширина, высота) и типа конструкций);

- фотомонтаж (графическая врисовка вывески в месте ее предполагаемого размещения в существующую ситуацию с указанием размеров). Выполняется в виде компьютерной врисовки конструкции вывески на фотографии с соблюдением пропорций размещаемого объекта;

- фотографии предполагаемого места размещения вывески, выполненные не более, чем за один месяц до обращения за получением государственной услуги, в количестве не менее 3 цветных фотографий (в формате не менее 10 на 15 и не более 13 на 18).

Дизайн-проект должен содержать информацию о размещении всех информационных конструкций на фасадах объекта. При наличии на объекте рекламной конструкции, размещенной в соответствии с требованиями [Федерального закона](#) от 13.03.2006 г. N 38-ФЗ "О рекламе", информация о размещении указанной конструкции также отражается в соответствующем дизайн-проекте.

27. Критериями оценки дизайн-проекта размещения вывески на соответствие внешнему архитектурно-художественному облику муниципального образования "Гиагинское сельское поселение" являются:

- обеспечение сохранности внешнего архитектурно-художественного облика муниципального образования "Гиагинское сельское поселение";

- соответствие местоположения и эстетических характеристик вывески (форма, параметры (размеры), пропорции, цвет, масштаб и др.) стилистике объекта (классика, ампи́р, модерн, барокко и т.д.), на котором она размещается;

- привязка настенных конструкций к композиционным осям конструктивных элементов фасадов объектов;

- соблюдение единой горизонтальной оси размещения настенных конструкций с иными настенными конструкциями в пределах фасада объекта;

- обоснованность использования прозрачной основы для крепления отдельных элементов настенной конструкции (бесфоновые подложки);

- обоснованность использования непрозрачной основы для крепления отдельных элементов вывески при размещении настенных конструкций на объектах, являющихся объектами культурного наследия, а также выявленными объектами культурного наследия;

- обоснованность использования вертикального формата в вывесках.

Оценка дизайн-проекта размещения вывески на внешних поверхностях здания, строения, сооружения осуществляется с учетом ранее согласованных дизайн-проектов размещения вывесок на данном объекте (место размещения вывесок, их параметры (размеры) и тип), вывесок, размещенных в соответствии с требованиями настоящих Правил, а также рекламных конструкций, установленных в соответствии с требованиями [Федерального закона](#) от 13.03.2006 г. N 38-ФЗ "О рекламе".

28. Согласование с отделом архитектуры и градостроительства муниципального образования "Гиагинское сельское поселение" дизайн-проекта размещения вывески не накладывает обязательств на собственника (правообладателя) объекта, на внешней поверхности которого осуществляется размещение указанной вывески, по ее размещению.

## **VI. Требования к размещению вывесок, указанных в пункте 10.2 Правил, в соответствии с Законом Российской Федерации от 7 февраля 1992 г. N 2300-1 "О защите прав потребителей"**

29. Вывески, указанные в [пункте 10.2](#) Правил размещаются на доступном для обозрения месте плоских участков фасада, свободных от архитектурных элементов, непосредственно у входа (справа или слева) в здание, строение, сооружение или помещение или на входных дверях в помещение, в котором фактически находится (осуществляет деятельность) организация или индивидуальный предприниматель, сведения о котором содержатся в данной вывески.

Дополнительно к информационной конструкции, указанной в [абзаце первом](#) настоящего пункта, организации, индивидуальные предприниматели вправе разместить вывеску, на ограждающей конструкции (заборе) непосредственно у входа на земельный участок, на котором располагается здание, строение, сооружение, являющиеся местом фактического нахождения, осуществления деятельности организации, индивидуального предпринимателя, сведения о которых содержатся в данной вывеске и которым указанное здание, строение, сооружение и земельный участок принадлежат на праве собственности или ином вещном праве. Размеры (параметры) данных информационных конструкций определяются в соответствии с [пунктом 30](#) настоящих Правил.

30. Для одной организации, индивидуального предпринимателя на одном объекте может быть установлена одна вывеска, указанная в [пункте 10.2](#) настоящих Правил.

31. Расстояние от уровня земли (пола входной группы) до верхнего края вывески не должно превышать 2 м.

Вывеска размещается на единой горизонтальной оси с иными аналогичными информационными конструкциями в пределах плоскости фасада.

32. Вывеска, указанная в [пункте 10.2](#) настоящих Правил, состоит из информационного поля (текстовой части).

Допустимый размер вывески составляет:

- не более 0,60 м по длине;
- не более 0,40 м по высоте.

При этом высота букв, знаков, размещаемых на данной вывеске, не должна превышать 0,10 м.

Вывеска, указанная в [пункте 10.2](#) настоящих Правил, может быть размещена на дверях входных групп, в том числе методом нанесения трафаретной печати или иными аналогичными методами на остекление дверей. Максимальный размер данных вывесок не должен превышать:

- по высоте - 0,40 м;
- по длине - 0,30 м.

При наличии на дверях входных групп вывески, указанной в [пункте 10.1](#) настоящих Правил, вывеска, указанная в [пункте 10.2](#) настоящих Правил, размещается на данных дверях входных групп в один ряд на едином горизонтальном или вертикальном уровне (на одном уровне, высоте, длине) с указанной вывеской ([пункт 10.1](#) настоящих Правил).

33. В случае размещения в одном объекте нескольких организаций, индивидуальных предпринимателей общая площадь вывесок, указанных в [пункте 10.2](#) настоящих Правил, устанавливаемых на фасадах объекта перед одним входом, не должна превышать 2 кв. м.

При этом параметры (размеры) вывесок, размещаемых перед одним входом, должны быть идентичными и не превышать размеры, установленные в [абзаце втором пункта 32](#) настоящих Правил, а расстояние от уровня земли (пола входной группы) до верхнего края информационной конструкции, расположенной на наиболее высоком уровне, не должно превышать 2 м.

34. Вывески, указанные в [пункте 10.2](#) настоящих Правил, могут быть размещены на остеклении витрины методом нанесения трафаретной печати или иными аналогичными методами.

При этом размеры указанных вывесок не могут превышать 0,30 м по длине и 0,20 м по высоте.

Размещение на остеклении витрин нескольких вывесок, в случае, указанном в [абзаце первом пункта 33](#) настоящих Правил, допускается при условии наличия между ними расстояния не менее 0,15 м и общего количества указанных вывесок - не более четырех.

35. Размещение информационных конструкций (вывесок), указанных в [пункте 10.2](#) настоящих Правил, на оконных проемах не допускается.

Информационные конструкции (вывески), указанные в [пункте 10.2](#) настоящих Правил, могут иметь внутреннюю подсветку.

## **VII. Требования к содержанию вывесок на территории муниципального образования "Гиагинское сельское поселение"**

36. Содержание вывески, осуществляется организацией, индивидуальным предпринимателем, которые являются собственниками (правообладателями) конструкции, сведения о которых содержатся в данных информационных конструкциях и в месте фактического нахождения (осуществления деятельности) которых данные информационные конструкции размещены (далее - владельцы вывесок).

37. Вывески должны содержаться в технически исправном состоянии, быть очищенными от грязи и иного мусора.

Не допускается наличие на вывесках механических повреждений, а также нарушение целостности конструкции.

Металлические элементы информационных конструкций должны быть очищены от ржавчины и окрашены.

Размещение на информационных конструкциях объявлений, посторонних надписей, изображений и других сообщений, не относящихся к данной информационной конструкции, запрещено.

38. Информационные конструкции подлежат промывке и очистке от грязи и мусора.

Очистка информационных конструкций от грязи и мусора проводится по мере необходимости (по мере загрязнения информационной конструкции), но не реже:

- двух раз в месяц - в отношении информационных конструкций, указанных в [пункте 10.1](#) настоящих Правил, размещаемых на внешних поверхностях нестационарных торговых объектов;

- одного раза в два месяца - в отношении информационных конструкций, указанных в [пункте 10.2](#) настоящих Правил;

- двух раз в год (в марте-апреле и августе - сентябре) - для информационных конструкций, указанных в [пункте 10.1](#) настоящих Правил, размещаемых на внешних поверхностях зданий, строений, сооружений, включая витрины.

#### **VIII. Ответственность за нарушение требований Правил размещения и содержания вывесок на территории муниципального образования "Гиагинское сельское поселение"**

39. Ответственность за нарушение требований настоящих Правил к содержанию и размещению информационных конструкций (вывесок) несут владельцы данных вывесок, в том числе в части безопасности размещаемых конструкций и проведения работ по их размещению.

40. Лица, допустившие нарушение настоящих правил, несут ответственность в соответствии с действующим законодательством Российской Федерации и Республики Адыгея. Применение мер ответственности не освобождает нарушителя от обязанности по соблюдению настоящих Правил.

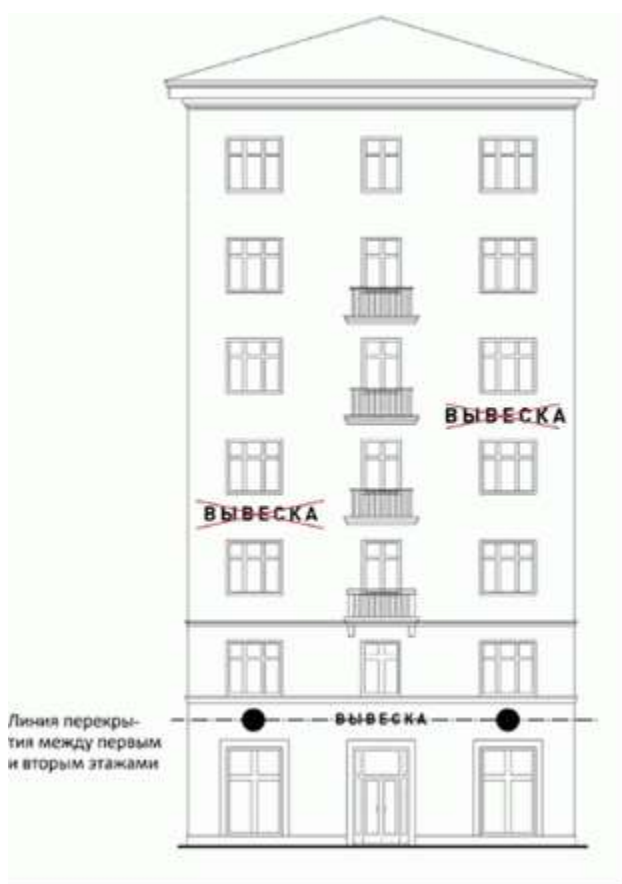
#### **IX. Графические материалы Правил размещения и содержания вывесок на территории муниципального образования "Гиагинское сельское поселение"**

41. Запрещается нарушение геометрических параметров (размеров) вывесок ([п. 11.1](#), [11.2](#) Правил).





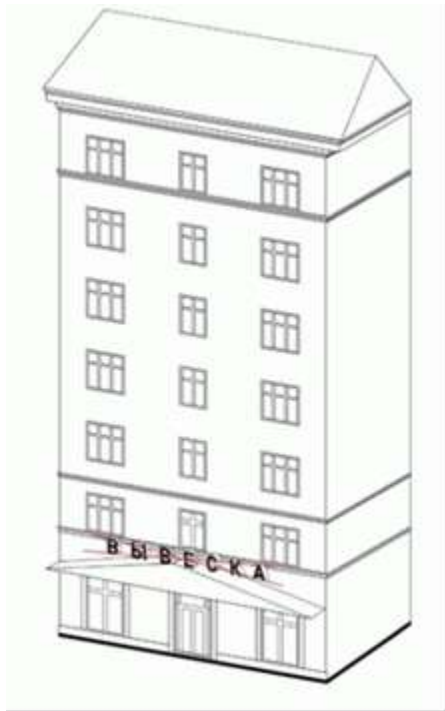
42. Запрещается нарушение установленных требований к местам размещения вывесок, в том числе размещение вывесок выше линии второго этажа (линии перекрытий между первым и вторым этажами) ([п. 11.1](#), [11.2](#) Правил).



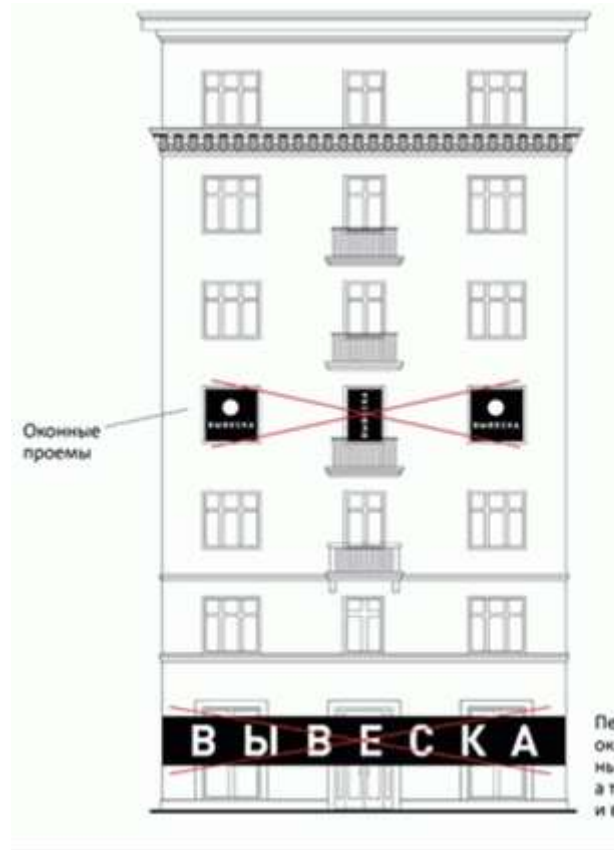
43. Запрещается вертикальный порядок расположения букв на информационном поле вывески ([п. 11.1](#), [11.2](#) Правил).



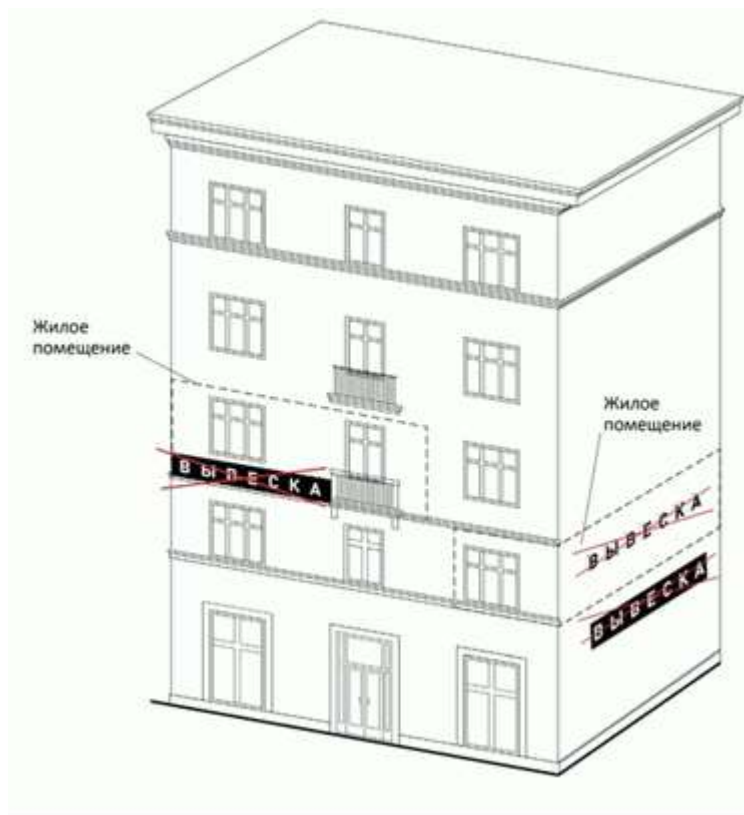
44. Запрещается размещение вывесок на козырьках зданий ([п. 11.1](#), [11.2](#) Правил).



45. Запрещается полное перекрытие (закрытие) оконных и дверных проемов, а также витражей и витрин. Запрещается размещение вывесок в оконных проемах ([п. 11.1](#), [11.2](#) Правил).



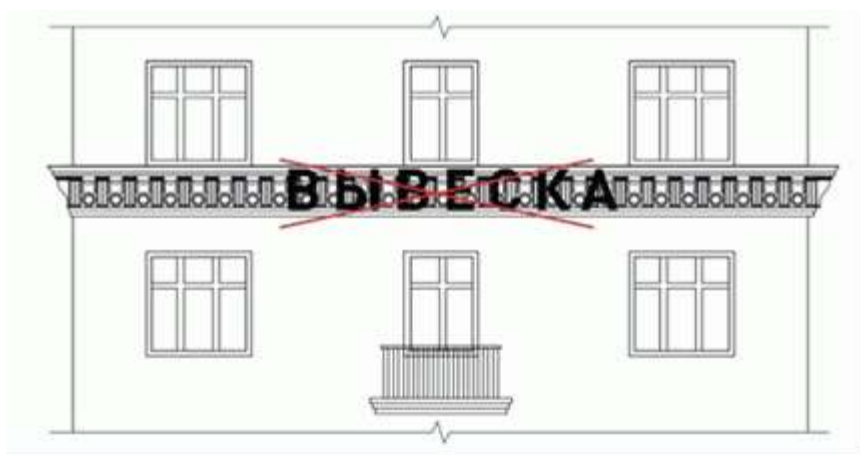
46. Запрещается размещение вывесок в границах жилых помещений, в том числе на глухих торцах фасада (п. 11.1, 11.2 Правил).



47. Запрещается размещение вывесок на кровлях, лоджиях и балконах (п. 11.1, 11.2 Правил).



48. Запрещается размещение вывесок на архитектурных деталях фасадов объектов (в том числе на колоннах, пилястрах, орнаментах, лепнине) ([п. 11.1](#), [11.2](#) Правил).



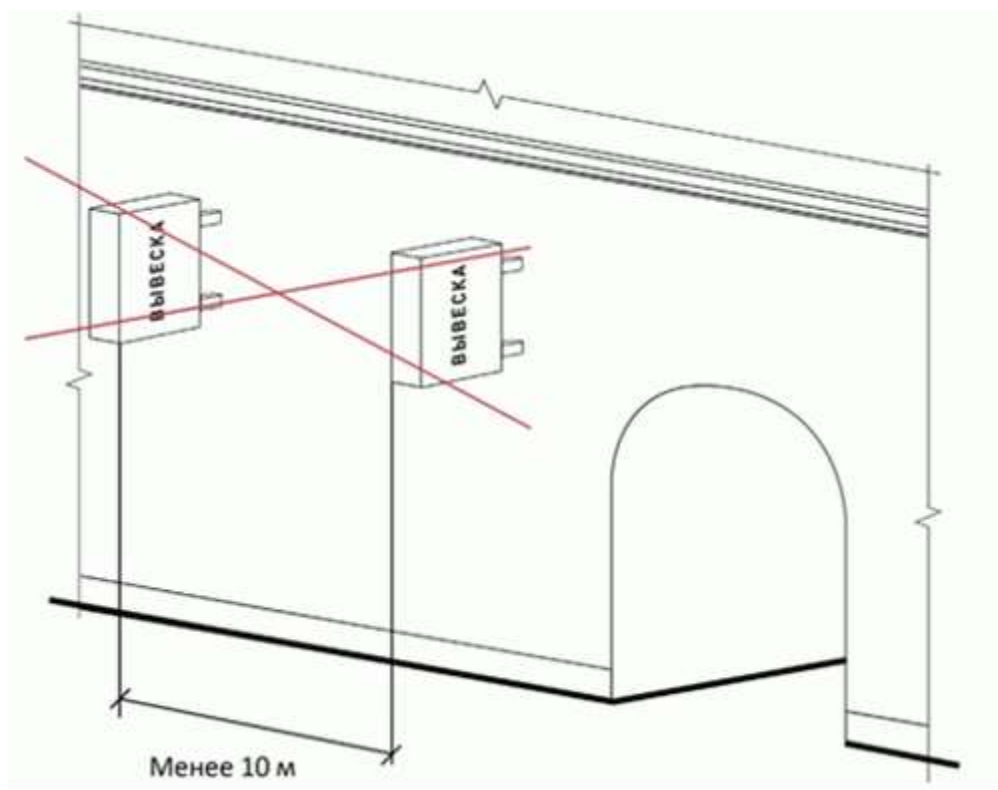
49. Запрещается размещение вывесок на расстоянии ближе, чем 1 м от мемориальных досок ([п. 11.1](#), [11.2](#) Правил).



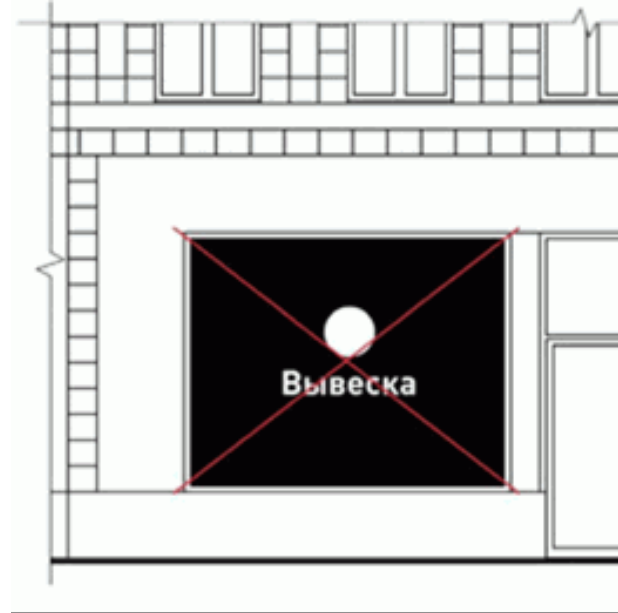
50. Запрещается перекрытие (закрытие) указателей наименований улиц и номеров домов ([п. 11.1](#), [11.2](#) Правил).



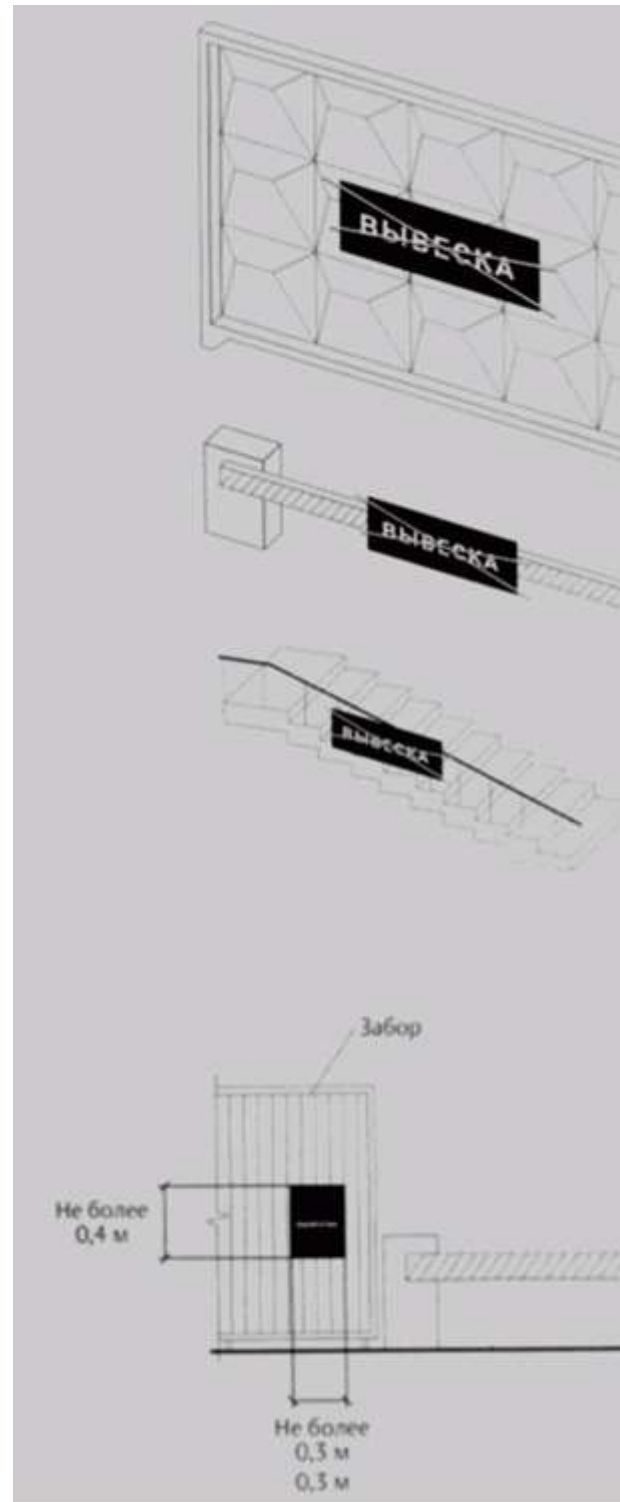
51. Запрещается размещение консольных вывесок на расстоянии менее 10 м друг от друга, а также одной консольной вывески над другой (п. 11.1, 11.2 Правил).



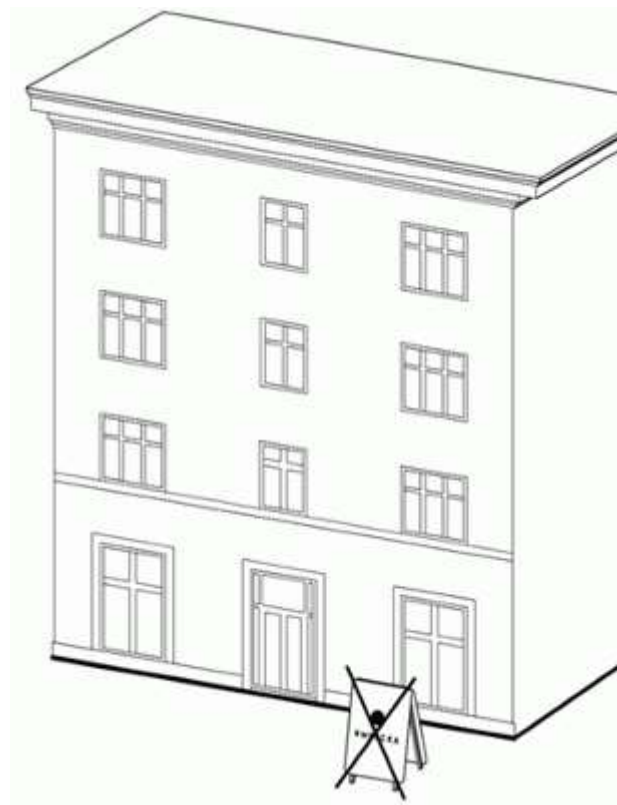
52. Запрещается окраска и покрытие декоративными пленками поверхности остекления витрин (п. 11.1, 11.2 Правил).



53. Запрещается размещение вывесок на ограждающих конструкциях (заборах, шлагбаумах, ограждениях, перилах и т.д., за исключением случая, предусмотренного [п. 29](#) Правил) ([п. 11.3](#) Правил).



54. Запрещается размещение вывесок в виде отдельно стоящих сборно-разборных (складных) конструкций - штендеров. ([п. 11.4](#) Правил).



55. Запрещается размещение вывесок на сезонных кафе при стационарных предприятиях общественного питания (за исключением случаев, предусмотренных [пунктом 24](#) Правил) ([п. 11.5](#) Правил).

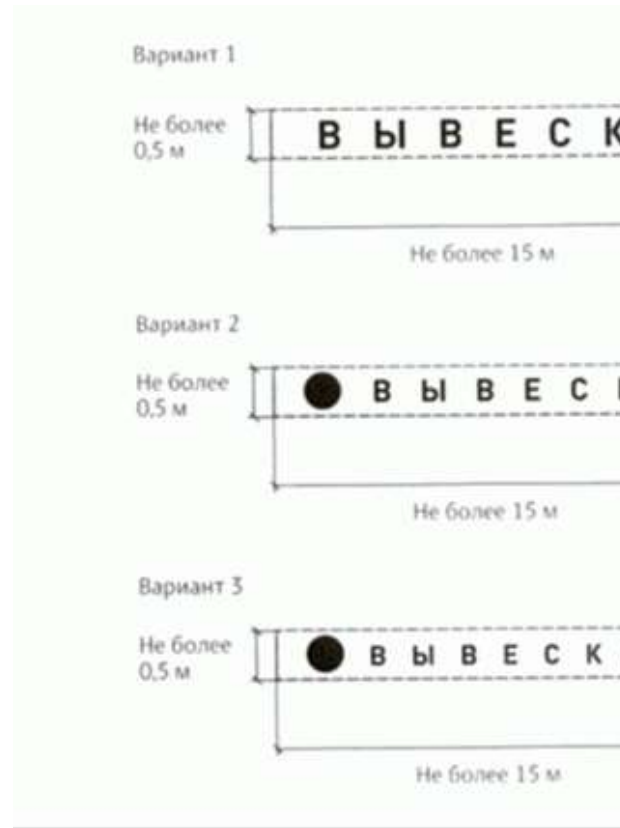


56. Элементы вывески, параметры, виды, визуализация положений Правил, содержащих требования к размещению вывесок ([пункт 14](#), [17](#) Правил).

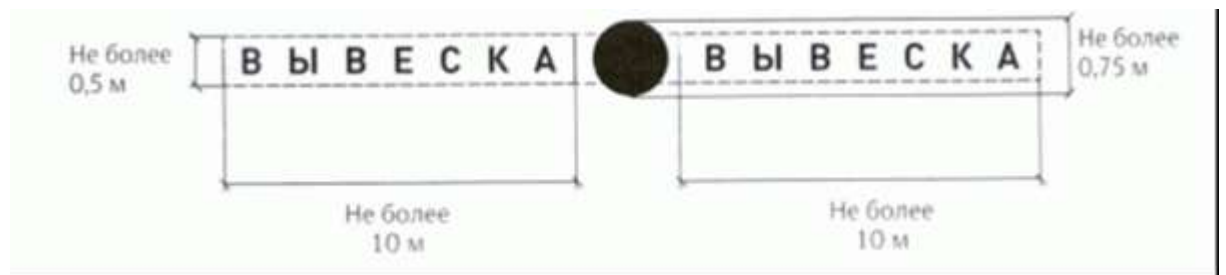




Вывеска, единичная конструкция на подложке:



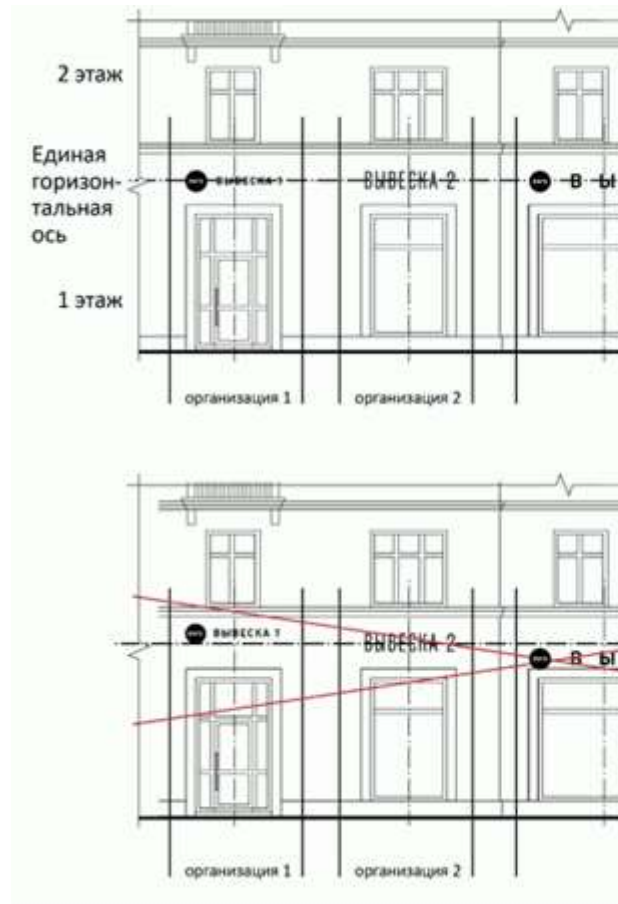
Вывеска - комплекс взаимосвязанных элементов на подложке:



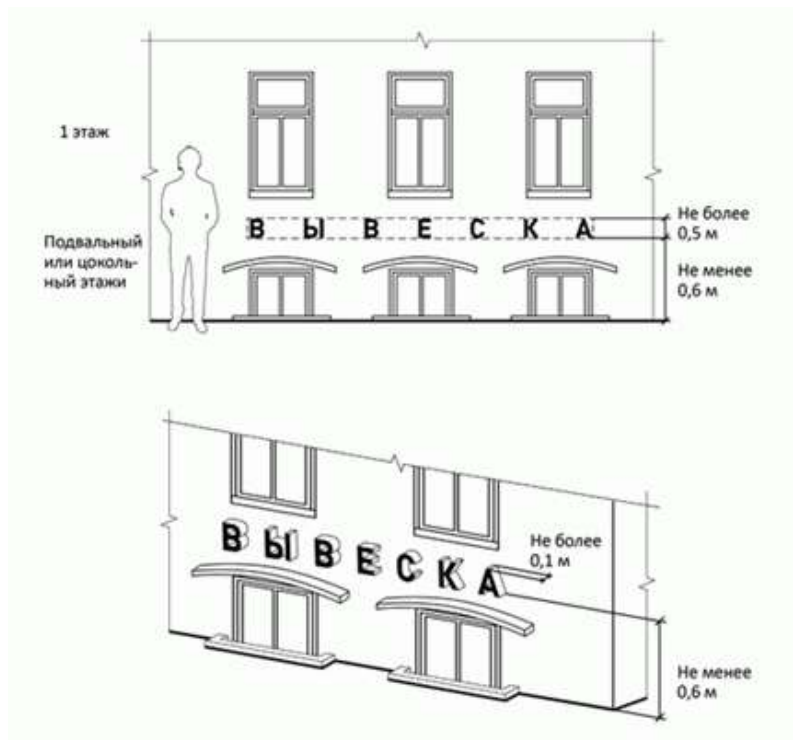
Вывеска - витринная конструкция ([п. 14](#) Правил):



[Пункты 15, 16](#) Правил:



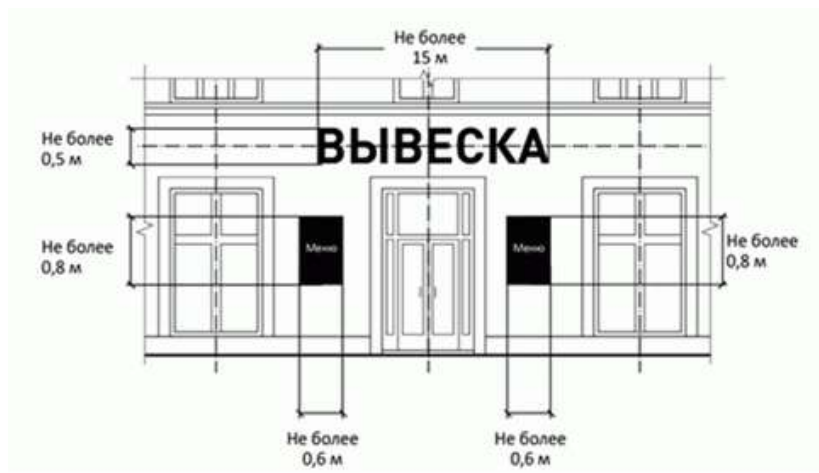
[Пункт 19.1](#) Правил:




[Пункт 19.2](#) Правил:



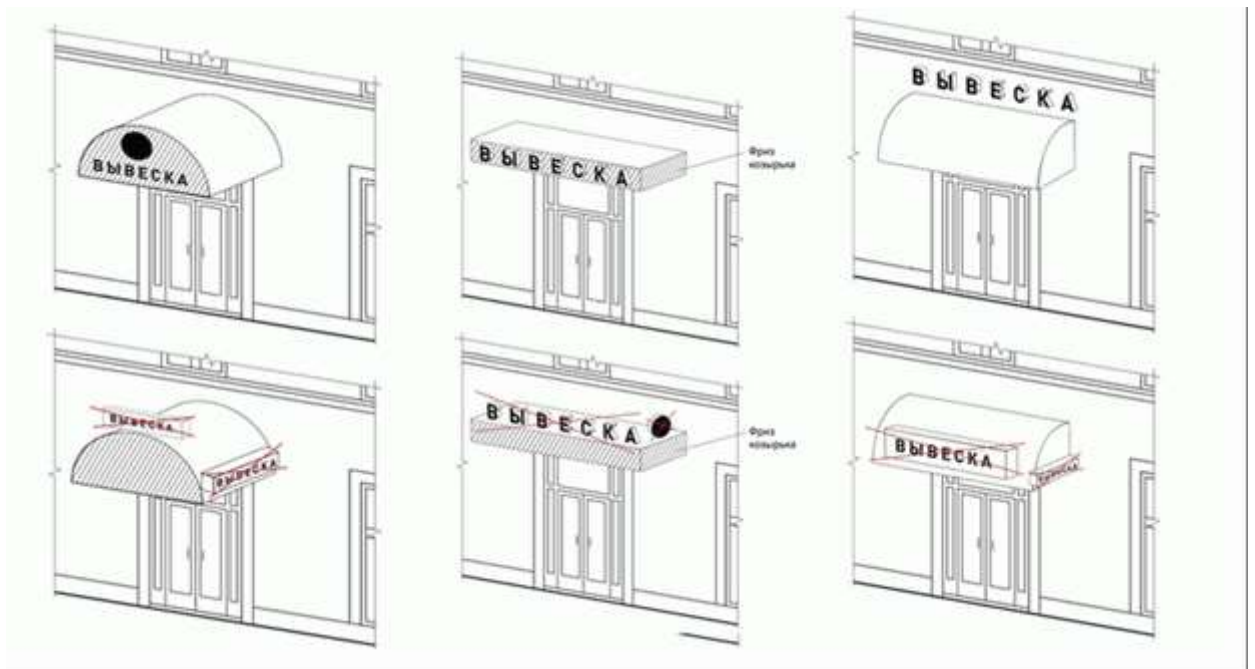
Вывеска - меню:



[Пункт 19.3](#) Правил:



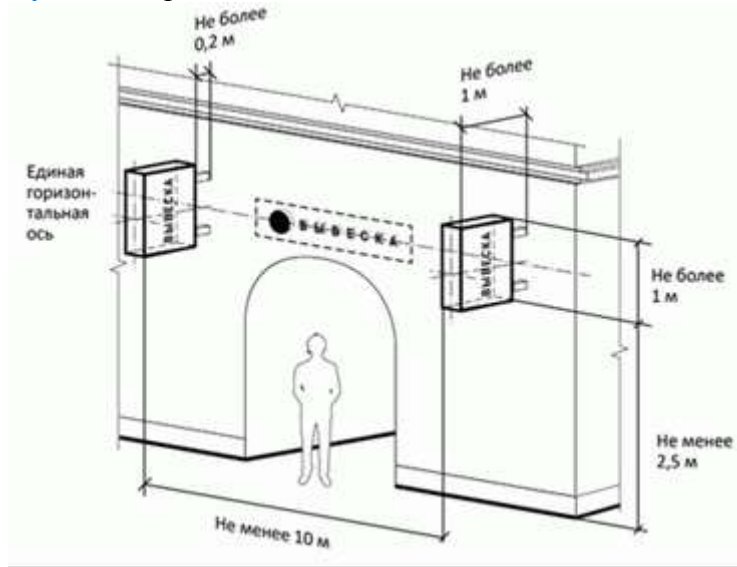
[Пункт 19.3.4](#) Правил:



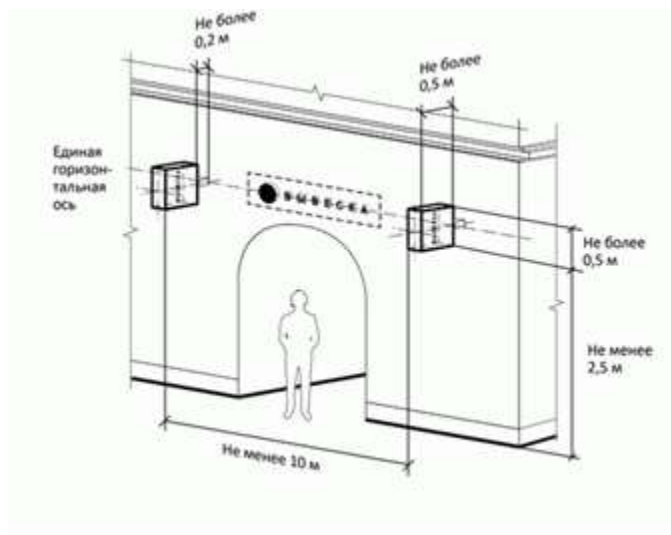
[Пункт 19.4](#) Правил:



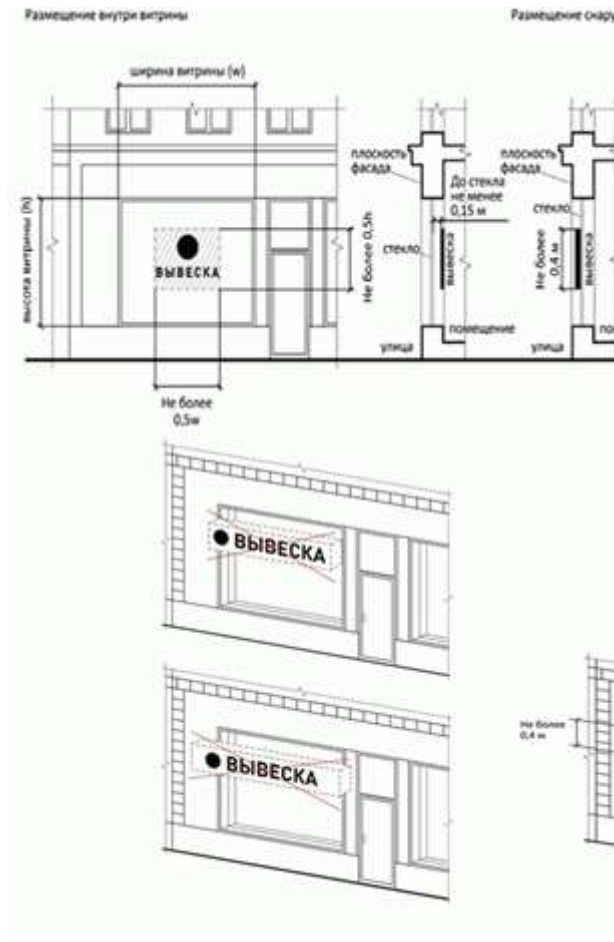
Пункт 20 Правил:




Пункт 20.3 Правил:



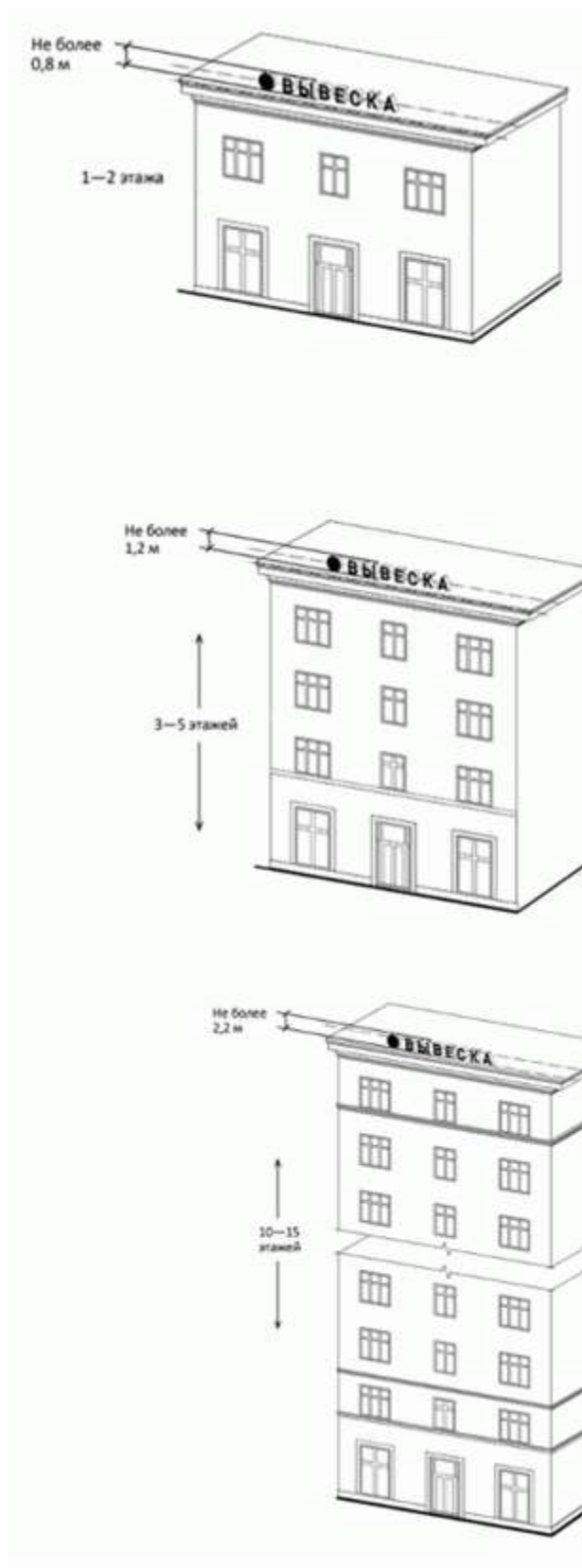
Пункт 21 Правил:



[Пункт 22](#) Правил:

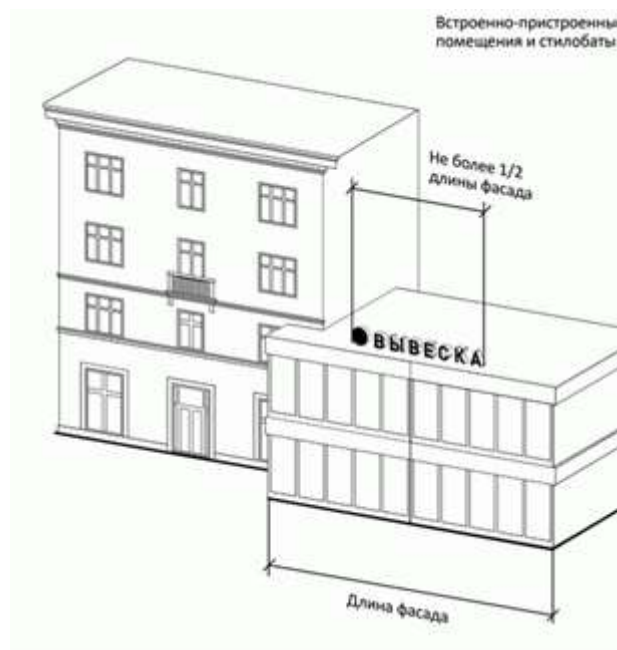


[Пункт 22.5](#) Правил:



[Пункт 22.7 Правил:](#)





**Председатель Совета народных депутатов  
МО «Гиагинское сельское поселение»**

**С.В. Чернов**